

LAPORAN KINERJA

DINAS KETAHANAN PANGAN

TAHUN 2023



KABUPATEN GOWA



KATA PENGANTAR

Puji syukur dipanjatkan ke hadirat Tuhan Yang Maha Kuasa, karena atas Rahmat dan Taufik-Nya sehingga Laporan Kinerja (LKj) Dinas Ketahanan Pangan Kabupaten Gowa Tahun 2023 ini dapat disusun sebagai wujud dari pelaksanaan Peraturan Menteri Dalam Negeri Republik Indonesia Nomor 86 Tahun 2017 tentang Tata Cara Perencanaan, Pengendalian dan Evaluasi Pembangunan Daerah. Tata Cara Evaluasi Rancangan Peraturan Daerah Tentang Rencana Pembangunan Jangka Panjang Daerah dan Rencana Pembangunan Jangka Menengah Daerah, Serta Tata Cara Perubahan Rencana Pembangunan Jangka Panjang Daerah, Rencana Pembangunan Jangka Menengah Daerah, Dan Rencana Kerja Pemerintah Daerah.

Laporan Kinerja (LKj) Dinas Ketahanan Pangan Kabupaten Gowa ini merupakan laporan yang diterbitkan setiap tahun untuk menilai pencapaian kinerja dalam bentuk pertanggungjawaban tertulis atas pelaksanaan program dan kegiatan penyelenggaraan tugas pemerintahan di bidang Ketahanan Pangan pada Tahun Anggaran 2023

Penyusunan Laporan Kinerja (LKj) Dinas Ketahanan Pangan Kabupaten Gowa ini telah diupayakan semaksimal mungkin, walaupun demikian Laporan Kinerja (LKj) Dinas Ketahanan Pangan Kabupaten Gowa tidak terlepas dari kekurangan dan kendala-kendala yang dihadapi. Namun demikian, Dinas Ketahanan Pangan Kabupaten Gowa telah mengupayakan untuk mengatasi kendala-kendala tersebut melalui koordinasi dengan pelaksana kegiatan. Semoga Laporan Kinerja (LKj) ini dapat mencerminkan kinerja Dinas Ketahanan Pangan Kabupaten Gowa tahun 2023

Sungguminasa, Januari 2024

KEPALA DINAS,



H. Svamhari Rasvid, S.Ag, MM

Pangkat : Pembina TK. I

Nip 19770917 200312 1 001



DAFTAR ISI

	Halaman
KATA PENGANTAR	i
DAFTAR ISI	ii
BAB I PENDAHULUAN	1
1.1. Latar belakang.....	1
1.2. Gambaran Umum Organisasi.....	9
1.3. Isu Strategis	9
1.4. Strategis Organisasi	10
BAB II PERENCANAAN KINERJA	23
2.1. Tujuan dan Sasaran	23
2.2. Strategi dan Arah Kebijakan	26
2.3. Indikator Kinerja Utama	26
2.4. Perjanjian Kinerja	29
2.5. Standar Penilaian Kinerja	34
BAB III AKUNTABILITAS KINERJA	35
3.1. Capaian Kinerja Organisasi	35
A. Target dan Realisasi Kinerja Tahun 2023	35
B. Realisasi dan Capaian Kinerja tahun 2022-2023.....	37
C. Perbandingan antara Realisasi Kinerja sampai Tahun ini dengan Target Jangka Menengah pada Rencana Strategis	39
D. Analisis Penyebab Keberhasilan/Kegagalan	39
E. Analisis atas Efisiensi Penggunaan Sumber Daya.....	40
F. Analisis Program/Kegiatan yang menunjang Keberhasilan/Kegagalan Pencapaian Kinerja (Perjanjian Kinerja)	42
3.2. Realisasi Anggaran	45
BAB IV PENUTUP	52
4.1. Kesimpulan Capaian Organisasi	52
4.2. Langkah Perbaikan Kinerja	53
Lampiran I Laporan Hasil Evaluasi 2022.....	54
Lampiran II Laporan Hasil Program dan Kegiatan Dinas Ketahanan Pangan..	59



BAB I

PENDAHULUAN

1.1 Latar Belakang

Ketahanan Pangan mempunyai peranan yang sangat penting dalam pembangunan bangsa, karena pemenuhan pangan merupakan hak asasi setiap manusia, selain itu, Ketahanan Pangan juga merupakan salah satu pilar Ketahanan Nasional, suatu bangsa dan menunjukkan eksistensi kedaulatan bangsa. Terkait dalam hal tersebut, Ketahanan Pangan tidak akan terwujud dengan hanya melibatkan satu komponen bangsa. Pemerintah maupun masyarakat harus bersama-sama membangun Ketahanan Pangan secara sinergik. Hal inilah kemudian dijabarkan dalam undang-undang nomor 18 tahun 2012, Tentang Pangan yang merumuskan Ketahanan Pangan sebagai “ Kondisi terpenuhinya Pangan bagi rumah tangga yang tercermin dari tersedianya pangan yang cukup, baik jumlah maupun mutunya, aman, halal, merata dan terjangkau” dan Ketahanan Pangan merupakan tanggungjawab bersama antara pemerintah dan masyarakat. Undang Undang tentang Pangan tersebut dijabarkan dalam berbagai peraturan pemerintah, untuk diimplementasikan dalam Keputusan Pimpinan Pemerintah.

Dalam rangka mencapai Ketahanan Pangan yang mantap dan berkesinambungan ada 3 (tiga) komponen pokok yang harus diperhatikan : 1 Ketersediaan Pangan yang cukup dan merata, 2. Keterjangkauan Pangan yang efisien dan efektif serta merata, 3. Konsumsi Pangan yang beragam, bergizi, seimbang, halal dan aman ke 3 (tiga) komponen tersebut perlu diwujudkan sampai tingkat rumah tangga, dengan (a). Memanfaatkan potensi sumber daya lokal yang beragam, untuk peningkatan ketersediaan pangan dengan teknologi spesifik lokasi dan ramah lingkungan: (b). Mendorong masyarakat untuk mau dan mampu mengkonsumsi pangan yang beragam, bergizi seimbang, dan aman untuk kesehatan: (c). Mengembangkan perdagangan pangan regional dan antar daerah, sehingga menjamin pasokan pangan keseluruhan wilayah dan terjangkau oleh Masyarakat. (d). Memanfaatkan pasar pangan internasional secara bijaksana bagi pemenuhan konsumen yang beragam: serta (e). Memberikan jaminan bagi masyarakat miskin dipertanian atau di perdesaan dalam mengakses pangan bersifat pokok.

Penyusunan Laporan Kinerja ini merupakan amanat Peraturan Pemerintah nomor 8 tahun 2006, tentang pelaporan keuangan dan kinerja Instansi pemerintah. Proses penyusunan laporan kinerja dilakukan pada setiap akhir tahun anggaran bagi setiap instansi, untuk mengukur pencapaian target kinerja yang sudah ditetapkan dalam dokumen



penetapan kinerja. Pengukuran pencapaian target kinerja ini dilakukan dengan membandingkan, antara target dan realisasi kinerja setiap instansi pemerintah.

Laporan kinerja ini menjadi dokumen laporan kinerja tahunan yang berisi pertanggung jawaban kinerja suatu instansi, dalam mencapai tujuan/sasaran strategis instansi. Disinilah esensi dari prinsip akuntabilitas sebagai pijakan bagi instansi pemerintah, untuk ditegakkan dan diwujudkan oleh Pemerintahan yang baik (*Good Governance*), dan merupakan isu yang paling mengemuka, dalam pengelolaan administrasi publik, sejalan dengan penyelenggaraan otonomi daerah. Pemerintah wajib menerapkan kaidah-kaidah yang baik, dalam menjalankan roda pemerintahan yang diwujudkan dalam bentuk penerapan prinsip *good governance*. Atas dasar tekad dan semangat untuk mewujudkan *Good Governance* itu maka beban tugas Dinas Ketahanan Pangan Kabupaten Gowa, sebagai perangkat daerah pada Pemerintah Kabupaten Gowa dirasakan semakin berat, karena aparatur daerah dituntut untuk mewujudkan administrasi negara yang mampu, mendukung kelancaran dan keterpaduan pelaksanaan tugas dan fungsi penyelenggaraan pemerintahan, pembangunan dan pembinaan kemasyarakatan.

Dalam rangka pemenuhan atas tuntutan itu, maka diperlukan pengembangan dan penetapan sistem serta prosedur kerja yang cepat, tepat, transparan dan nyata serta dapat dipertanggungjawabkan sehingga penyelenggaraan tugas-tugas pada Dinas Ketahanan Pangan Kabupaten Gowa harus bisa berlangsung secara berdaya guna dan berhasil. Berdasarkan Peraturan Menteri Pendayagunaan Aparatur Negara dan Reformasi Birokrasi Republik Indonesia Nomor 53 Tahun 2014 tentang Petunjuk Teknis Perjanjian Kinerja, Pelaporan Kinerja dan Tata Cara Atas Laporan Kinerja Instansi Pemerintah, bahwa laporan kinerja merupakan bentuk akuntabilitas dari pelaksanaan tugas dan fungsi, yang dipercayakan kepada setiap instansi pemerintah atas penggunaan anggaran. Hal terpenting yang diperlukan dalam penyusunan laporan kinerja adalah pengukuran kinerja dan evaluasi, serta pengungkapan (*disclosure*) secara memadai hasil analisis terhadap pengukuran kinerja.

1.2. Gambaran Umum Organisasi

Dinas Ketahanan Pangan Kabupaten Gowa merupakan unit kerja yang terbentuk pada tahun 2017 berdasarkan Peraturan Daerah Kabupaten Gowa Nomor 42 Tahun 2016 Tentang Kedudukan, Susunan Organisasi, Tugas dan Fungsi serta Tata kerja. Disebutkan bahwa Dinas Ketahanan Pangan merupakan Perangkat Daerah yang melaksanakan urusan pemerintah di Bidang Pangan. Yang di pimpin oleh Kepala Dinas yang dalam



melaksanakan Tugasnya berada dibawah dan bertanggung jawab kepada Bupati Gowa. Dinas Ketahanan Pangan dalam melaksanakan Tugas Pemerintahan di Bidang pangan menyelenggarakan Fungsi Sebagai berikut :

Adapun fungsi Dinas Ketahanan Pangan Kabupaten Gowa adalah meliputi hal sebagai berikut :

1. Perumusan kebijakan penyelenggaraan urusan pemerintahan bidang Ketahanan Pangan;
2. Pelaksanaan kebijakan urusan pemerintahan bidang Ketahanan Pangan;
3. Pelaksanaan evaluasi dan pelaporan urusan pemerintahan bidang Ketahanan Pangan;
4. Pelaksanaan administrasi dinas urusan pemerintahan bidang Ketahanan Pangan;
5. Pelaksanaan fungsi lain yang diberikan oleh Bupati terkait dengan tugas dan fungsinya.

Organisasi Dinas Ketahanan Pangan Kabupaten Gowa dipimpin oleh seorang Kepala Dinas dengan dibantu seorang Sekretaris, 4 (empat) orang kepala bidang, 3 (Tiga) orang kepala sub bagian, dan Jabatan Fungsional 7 (Tujuh) Orang, dengan uraian sebagai berikut :

1. Kepala Dinas;
2. Sekretariat ;
 - a. Sub. Bagian Perencanaan dan Pelaporan;
 - b. Sub. Bagian Umum dan Kepegawai
 - c. Sub. Bagian Keuangan
3. Bidang Ketersediaan dan Kerawanan Pangan;
4. Bidang Distribusi dan Cadangan Pangan;
5. Bidang Konsumsi dan Penganekaragaman Pangan;
7. Bidang Keamanan dan Kelembagaan Pangan;
8. Jabatan Fungsional;

Kepala Dinas membantu Bupati melaksanakan Uraian Tugas, fungsi dan Rincian Tugas Kepala Dinas, Sekretaris dan Kepala Bidang dapat dilihat pada uraian sebagai berikut :

1. Kepala Dinas

- (1) Kepala Dinas mempunyai tugas membantu Bupati melaksanakan urusan pemerintah bidang ketahanan pangan berdasarkan kewenangan dan tugas pembantuan yang sesuai ketentuan peraturan perundang-undangan dan
- (2) Kepala Dinas dalam melaksanakan tugas sebagaimana dimaksud pada ayat 1 menyelenggarakan fungsi :
Perumusan kebijakan urusan pemerintahan bidang ketahanan pangan.



- a. Pelaksanaan kebijakan urusan pemerintahan bidang ketahanan pangan.
 - b. Pelaksanaan evaluasi dan pelaporan urusan pemerintahan bidang pangan.
 - c. Pelaksanaan administrasi Dinas Ketahanan Pangan dan
 - d. Pelaksanaan tugas lain yang diberikan oleh Bupati sesuai dengan tugas dan fungsinya.
- (3) Rincian Tugas dan fungsi sebagaimana dimaksud ayat (1) dan ayat (2) sebagai berikut :
- a. Perumusan kebijakan teknis daerah di bidang Ketersediaan pangan, kerawanan pangan, distribusi pangan dan cadangan pangan, penganeekaragaman konsumsi pangan dan keamanan pangan berdasarkan visi dan misi serta kebijakan daerah sebagai pedoman dalam penyusunan program dan kegiatan;
 - b. Menvalidasi program dan kegiatan bidang ketersediaan pangan, kerawanan pangan, distribusi pangan, cadangan pangan, penganeekaragaman konsumsi dan keamanan pangan berdasarkan perencanaan strategis dinas sebagai pedoman dalam pelaksanaan tugas;
 - c. Pelaksanaan kebijakan daerah di bidang ketersediaan pangan, kerawanan pangan, distribusi pangan, cadangan pangan, penganeekaragaman konsumsi dan keamanan pangan;
 - d. Peningkatan kualitas sumber daya manusia di bidang ketersediaan pangan, kerawanan pangan, distribusi pangan, cadangan pangan, penganeekaragaman konsumsi dan keamanan pangan;
 - e. Pemantauan, pengawasan, evaluasi dan pelaporan penyelenggaraan di bidang ketersediaan pangan, kerawanan pangan, distribusi pangan, cadangan, penganeekaragaman konsumsi dan keamanan pangan;
 - f. Mengikuti rapat-rapat sesuai dengan bidang ketersediaan, kerawanan pangan, distribusi pangan, cadangan pangan, penganeekaragaman konsumsi dan keamanan pangan;
 - g. Membina kedisiplinan dan peningkatan kualitas sumber daya aparatur dalam lingkup dinas berdasarkan regulasi yang berlaku untuk kelancaran tugas tugas;
 - h. Memimpin dan mengarahkan kepala sekretariat, kepala bidang dan kelompok jabatan fungsional dalam melaksanakan tugasnya berdasar hlingkup tugas ada organisasi agar pelaksanaan kegiatan berkualitas;
 - i. Mendistribusikan dan memberi petunjuk terkait pelaksanaan tugas berdasarkan pedoman yang berlaku agar pelaksanaan tugas dapat berjalan lancar;

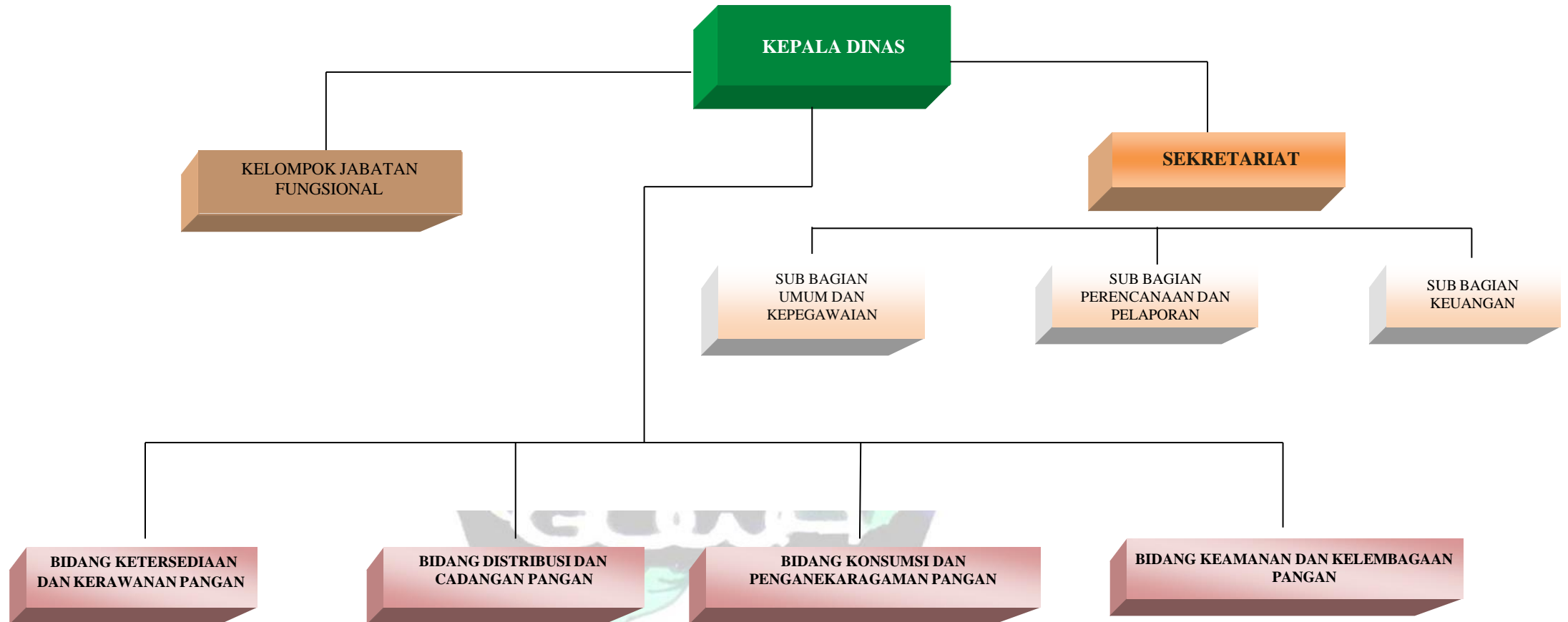


- j. Menyelenggarakan koordinasi dan konsultasi dengan kementerian, lembaga pemerintah non kementerian, dan lembaga lainnya berdasarkan lingkup koordinasi dalam rangka penyelenggaraan urusan ketahanan pangan;
- k. Pelaksanaan administrasi Dinas Ketahanan Pangan;
- l. Menyusun laporan hasil pelaksanaan tugas dan memberikan saran pertimbangan kepada atasan sebagai bahan perumusan kebijakan; dan
- m. Menyelenggarakan tugas kedinasan lain yang diperintahkan atasan sesuai dengan bidang tugasnya.





Gambar 1.1
Bagan Struktur Dinas Ketahanan Pangan Kabupaten Gowa





2. Komposisi Sumber Daya Manusia (SDM) Organisasi

Dinas Ketahanan Pangan Kabupaten Gowa memiliki jumlah Pegawai Negeri Sipil sebanyak 24 orang terdiri dari 11 (sebelas) orang laki-laki dan 13 (tiga belas) orang perempuan, dengan komposisi sebagai berikut :

Tabel 1.1

Jumlah Pegawai Negeri Sipil (PNS) Berdasarkan Gender

No	Status Kepegawaian	Jenis Kelamin		Jumlah
		Laki-Laki	Perempuan	
1	Pegawai Negeri Sipil (PNS)	11 orang	13 orang	24 orang
Jumlah		11 orang	13 orang	24 orang

Pada Tabel dia atas dapat diketahui bahwa jumlah pegawai berjumlah 24 Orang, berjenis kelamin laki-laki 11 Orang dan Perempuan 13 Orang

Gambaran Aparatur Dinas Ketahanan Pangan Kabupaten Gowa menurut tingkat pendidikan terdiri atas :

Tabel 1.2

Jumlah Pegawai SKPD Berdasarkan Tingkat Pendidikan

No	Tingkat Pendidikan	Jenis Kelamin		Jumlah
		Laki-laki	Perempuan	
1	Magister	7 org	5 org	12 org
2	Sarjana (S1)	4 org	8 org	12 org
3	Sarjana Muda	-	-	-
4	SLTA	-	-	-
Jumlah		11 org	13 org	24 org

Berdasarkan tabel di atas dapat diketahui bahwa Pegawai Negeri Sipil (PNS) yang tingkat pendidikan Magister jenis kelamin laki-laki lebih tinggi dibanding perempuan namun sebaliknya tingkat pendidikan Sarjana (S1) Jenis kelamin perempuan lebih tinggi dibanding jenis kelamin laki-laki.

Tabel 1.3

Jumlah Pegawai SKPD Berdasarkan Golongan

No	Golongan	PNS		Jumlah
		Laki-laki	Perempuan	
1	I	0	0	0
2	II	0	0	0
3	III	6	12	18
4	IV	5	1	6
Jumlah		11	13	24

Berdasarkan Tabel di atas, dengan sangat jelas terlihat golongan, Golongan III berjumlah 18 (Delapan Belas) Orang, 6 (Enam) Orang Laki-laki, 12 (Dua Belas) Orang Perempuan, Sedangkan Golongan IV berjumlah 5 (Lima) Orang Laki-laki dan 1 (satu) orang Perempuan.

Tabel 1.4

Jumlah Pegawai SKPD Berdasarkan Jenjang Eselon dan Terpilah Jenis Kelamin

No	Tingkat Eselon	Janis Kelamin		Jumlah
		Laki-Laki	Perempuan	
1.	Eselon II b	1	0	1
2.	Eselon III a	0	1	1
3.	Eselon III b	4	0	4
4.	Esolen IV a	1	1	2
Jumlah		6	2	8

Berdasarkan Tabel diatas dengan sangat jelas terlihat jenjang Eselon II b berjumlah 1 (Satu) Orang Laki-laki, Eselon III a berjumlah 1 (Satu) Orang Perempuan, Eselon III b berjumlah 4 (Empat) Orang Laki-laki, sednglan Eselon IV a Berjumlah 1 (Satu) Orang Laki-laki dan 1 (Satu) Orang Perempuan.

Apabila dilihat dari seluruh tabel di atas, kekuatan pegawai secara kuantitatif menunjukkan angka yang belum memadai bagi Dinas Ketahanan Pangan Kabupaten Gowa untuk menyelenggarakan tugas dan fungsinya sebagai bagian dari pelaksanaan tugas umum pemerintahan di bidang Ketahanan Pangan. Dinas Ketahanan Pangan Kabupaten Gowa masih membutuhkan tambahan pegawai untuk menunjang pelaksanaan



tugas dan fungsinya. Namun hal tersebut tidaklah menjadi suatu alasan untuk menghambat pelaksanaan kegiatan bidang Ketahanan Pangan.

1.3. ISU STRATEGIS

Isu Strategis adalah Kondisi atau hal yang harus diperhatikan atau dikedepankan dalam perencanaan Pembangunan Daerah karena dampaknya yang signifikan bagi Daerah dengan Karakteristik bersifat penting, mendasar, mendesak, berjangka menengah/Panjang dan menentukan pencapaian tujuan penyelenggaraan pemerintah Daerah dimasa yang akan datang

Dalam melaksanakan Tugas Pokok dan fungsinya Dinas Ketahanan Pangan, Tentunya tidak terlepas dari berbagai kendala dan hambatan teknis yang merupakan isu-isu Strategis yang perlu segera diatasi melalui berbagai pendekatan Strategis agar mampu memecahkan setiap permasalahan. Isu-isu strategis yang dihadapi Dinas ketahanan Pangan untuk mewujudkan Ketersediaan pangan yang cukup (jumlah dan mutu keamanan dan keragaman) merata terjangkau dalam tataran mikro yaitu setiap rumah tangga mampu mengkonsumsi pangan yang beragam ,bergizi, aman dan seimbang setiap saat sesuai pilihannya untuk menjalani hidup sehat dan produktif. Agar tercipta Sumber daya manusia yang berkualitas.

Adapun isu-isu strategi yang mempengaruhi pembangunan Dinas Ketahanan Pangan Kabupaten Gowa adalah sebagai berikut :

1. Kinerja Aparatur Dinas Ketahanan pangan Kabupaten Gowa
 - a. Jumlah sumber daya aparatur yang kurang memadai
 - b. Sarana Prasarana dan fasilitas pendukung pelayanan Ketahanan Pangan masih kurang
2. Kualitas Pelayanan Ketahanan Pangan Kabupaten Gowa
 - a. Informasi peluang dan potensi investasi yang masih kurang
 - b. Belum adanya system informasi Ketahanan Pangan yang transparan dan mudah di akses dan digunakan oleh masyarakat
3. Belum terpolanya Distribusi bahan pangan antara daerah dan masih terbatasnya ketersediaan infrastruktur yang memadai
4. Bervariasinya kemampuan distribusi pangan antara wilayah, antar musim sehingga menuntut Kecamatan dapat mengelola system Distribusi pangan agar tersedia sepanjang waktu ditingkat konsumen
5. Belum berperannya kelembagaan pangan secara baik dalam menyangga stabilitas pasokan dan harga pangan.



6. Pemahaman masyarakat Tentang Ketahanan Pangan Kab.Gowa masih rendah.
 - a. Rendahnya pemahaman masyarakat tentang perlunya mengkonsumsi pangan yang beragam, bergizi, seimbang dan Aman (B2SA)
 - b. Rendahnya pemahaman masyarakat tentang pemberdayaan dan peningkatan keterampilan masyarakat dalam mengembangkan olahan pangan lokal.
 - c. Rendahnya pemahaman masyarakat tentang pengembangan penganekaragaman konsumsi pangan.
 - d. Rendahnya pemahaman masyarakat tentang cara pengelolaan pangan segar.
 - e. Masih rendahnya pola konsumsi pangan masyarakat yang beranekaragam dan seimbang serta aman dalam jumlah dan komposisi yang cukup guna memenuhi kebutuhan gizi untuk mendukung hidup sehat, aktif dan produktif.

Berdasarkan Analisa isu Strategis, maka ditetapkan Tujuan dan Sasaran Dinas selama 5 (Lima) Tahun kedepan sebagai mana tercantum dalam Rencana Strategis (RENSTRA) Dinas Ketahanan Pangan Tahun 2021-2026 sebagai Upaya ikut serta mewujudkan Visi dan Misi kabupaten Gowa.

1.4. STRATEGIS ORGANISASI

Strategi Organisasi merupakan kebijakan, kegiatan, dan program, keputusan dan pemanfaatan sumber daya dalam upaya memecahkan permasalahan-permasalahan yang berorientasi pada pencapaian tujuan organisasi.

Oleh karena itu, peningkatan kinerja Dinas Ketahanan Pangan berkaitan dengan bagaimana ketersediaan sumber daya dan strategi pelaksanaan kegiatan pemerintahan di bidang Pangan sehingga semua permasalahan-permasalahan yang timbul bisa segera diatasi.

Usaha yang dilakukan Dinas Ketahanan Pangan dalam meningkatkan kinerja di bidang Pangan, Dinas Ketahanan Pangan Kabupaten Gowa memiliki 1 (satu) Sekretariat, 4 (Empat) Bidang yaitu 1. Bidang Ketersediaan dan Kerawanan Pangan, 2. Bidang Distribusi dan Cadangan Pangan, Bidang Konsumsi dan Penganekaragaman Pangan dan Bidang Keamanan dan Kelembagaan Pangan, memiliki 4 (Empat) Program yaitu : 1. Program Penunjang Urusan pemerintah daerah 2. Program Penanganan Kerawanan Pangan, 3. Program Diversifikasi Pangan dan 4. Program Pengawasan Keamanan Pangan. Dan masing-masing mempunyai kegiatan yang berjumlah 9 (Sembilan) Kegiatan, sesuai pembagian Tugas. Maka dari itu Kegiatan yang dilakukan dari berbagai aspek dapat memberikan pengaruh signifikan terhadap kinerja organisasi.



Pada Aspek internal, Dinas Ketahanan Pangan melakukan pengembangan kompetensi sumber daya aparatur, dengan penyediaan Sarana dan Prasarana Pendukung Pencapaian Kinerja adalah sebagai berikut :

A. Bidang Ketersediaan Pangan dan Kerawanan Pangan

Ketersediaan Pangan berfungsi untuk Menjamin Pasokan Pangan untuk memenuhi kebutuhan seluruh penduduk, baik dari segi Kuantitas, Kualitas, Keragaman dan Keamanannya, Ketersediaan Pangan dapat di dipenuhi dari 3 (Tiga) Sumber yaitu Produksi dalam Negeri, Pemasokan Pangan, dan Pengelolaan Cadangan Pangan

Sedangkan Kerawanan Pangan adalah Kondisi Ketidak cukupan Pangan yang dialami Daerah, Masyarakat atau Rumah Tangga pada waktu tertentu untuk memenuhi Standar Kebutuhan Fisiologi bagi pertumbuhan dan kesehatan Masyarakat.

Kerawanan Pangan dapat terjadi secara berulang-ulang pada waktu-waktu tertentu (Kronis), dan dapat pula terjadi akibat keadaan darurat seperti Bencana Alam maupun Bencana Sosial (Transien). Masalah Rawan Pangan akan terjadi sepanjang kehidupan Manusia, maka perlu dilakukan penanganan Kerawanan Pangan yang efektif dan Efesien sesuai situasi dan kondisi yang ada. Salah satunya adalah Akses Ketersediaan Pangan, Akses Pangan dan Akses Manfaat Pangan. Adapun data/informasi dan Analisis sumbernya dari Dinas Sosial, Badan Statistik, Dinas Kesehatan dan Dinas Tanaman Pangan dan Hortikultura.

Program Penanganan Kerawanan Pangan dengan Sasaran Meningkatnya Penanganan Kerawanan Pangan dan indikator Persentase peningkatan Penanganan Kerawanan Pangan, melalui Kegiatan yang dilaksanakan adalah Sebagai berikut :

➤ Penyusunan Peta Ketahanan dan Kerentanan Pangan

Dengan Sasaran Tersusunnya peta Ketahanan dan kerentanan Pangan dan Indikator Persentase tersedianya Peta Rawan Pangan. Dengan sub kegiatan :

1. Penyusunan, Pemuktahiran dan Analisis Peta Kerentanan dan Ketahanan Pangan

Outcome : Tersusunnya Pemuktahiran dan analisis Peta Ketahanan dan kerentanan Pangan

Output : Jumlah Pemuktahiran

Peta dan Analisis Ketahanan dan Kerentanan pangan yang disusun



B. Bidang Distribusi dan cadangan Pangan

Distribusi Pangan berfungsi mewujudkan sistem distribusi yang efektif dan efisien, sebagai prasyarat untuk menjamin agar seluruh rumah tangga dapat memperoleh pangan dalam jumlah dan kualitas yang cukup sepanjang waktu dengan harga yang terjangkau. Untuk menjamin agar seluruh rumah tangga dapat memperoleh pangan yang cukup dalam jumlah dan kualitas secara berkelanjutan, sangat sulit diwujudkan, mengingat masih ada sebagian masyarakat yang tidak mampu mengakses pangan yang cukup, penyebab utamanya adalah kemiskinan. Program Peningkatan Diversifikasi dan Ketahanan Pangan Masyarakat dengan Sasaran Meningkatnya Distribusi Pangan Pokok atau Pangan lainnya Guna Menjaga Ketahanan Pangan Masyarakat dan indikator Persentase Peningkatan Distribusi Pangan Pokok atau Pangan lainnya Guna Menjaga Ketahanan Pangan Masyarakat. Melalui Kegiatan yang dilaksanakan adalah Sebagai berikut :

- Penyediaan dan penyaluran pangan pokok atau pangan lainnya sesuai dengan kebutuhan Daerah kabupaten/Kota dalam rangka stabilisasi pasokan dan harga pangan, Dengan dengan Sasaran Kegiatan Tersedianya Penyaluran Pangan Pokok atau Pangan Lainnya sesuai Kebutuhan Kabupaten/Kota dalam rangka stabilisasi Pasokan dan Harga Pangan dan indikator Persentase Ketersedian Penyaluran Pangan Pokok atau Pangan Lainnya sesuai Kebutuhan Kabupaten/Kota daam rangka Stabilisasi Pasokan dan Harga Pangan, dengan Sub Kegiatan :

1. Penyediaan Informasi Harga Pangan dan Neraca Bahan Makanan (NBM)

Sasaran Sub Kegiatan : Tersedianya Informasi Harga Pangan dan Neraca Bahan Makanan (NBM) dengan Indikator Jumlah informasi Harga Pangan dan Neraca Bahan Makanan (NBM) yang disediakan.

Maksud dari penyediaan Informasi Harga Pangan adalah untuk mengumpulkan data/informasi perkembangan pemantauan dan analisis harga pangan setiap Minggu dan mengetahui perkembangan analisa harga pangan setiap bulan.

Outcome : Tersedianya Laporan Informasi Harga Pangan dan Neraca Bahan Makanan (NBM)

Output : Jumlah Laporan Informasi harga Pangan dan Neraca Bahan Makanan yang disediakan



2. Pengembangan Kelembagaan Jaringan dan Distribusi Pangan

Sasaran Sub Kegiatan : Berkembangnya Kelembagaan Jaringan dan Distribusi Pangan dan indikator : Jumlah Kelembagaan Jaringan dan Distribusi Pangan yang dikembangkan.

Maksud dari Pengembangan Kelembagaan dan Jaringan Distribusi Pangan adalah Memberdayakan kelompok Tani (Poktan/Gapoktan) agar mampu mengembangkan unit usaha distribusi dan pemasaran hasil, Mengembangkan agri bisnis melalui peningkatan usaha pembelian dan penjualan gabah beras diluar masa panen. Serta Meningkatkan nilai tambah produk petani melalui kegiatan penyimpanan, pengolahan dan pengemasan.

Outcome : Tersedianya Laporan Unit kelembagaan dan jaringan distribusi pangan yang dikembangkan

Output : Jumlah Laporan Unit kelembagaan dan jaringan distribusi pangan yang dikembangkan.

C. Bidang Konsumsi dan Penganekaragaman Pangan

Maksud dari Konsumsi dan Penganekaragaman pangan adalah untuk mengarahkan agar pola pemanfaatan pangan Kabupaten Gowa, keanekaragaman, kandungan gizi, keamanan dan kehalalan. Juga mengarahkan agar pemanfaatan pangan pada tubuh (food utility) dapat optimal dengan peningkatan kesadaran atas pentingnya pola konsumsi beragam dengan gizi seimbang mencakup energy, protein, vitamin dan mineral serta aman. Dengan Program Peningkatan Diversifikasi dan Ketahanan Pangan Masyarakat, dengan Sasaran Meningkatnya Skor Pola Pangan Harapan Masyarakat Melalui Konsumsi Diversifikasi Pangan dan Indikator Persentase Peningkatan Peningkatan Skor Pola Pangan Harapan Masyarakat melalui Konsumsi diversifikasi Pangan, dengan Kegiatan yang akan dilaksanakan adalah sebagai berikut :

1. Pelaksanaan pencapaian target konsumsi pangan perkapita pertahun sesuai dengan angka kecukupan gizi dengan sasaran Tercapainya Target Konsumsi Pangan Perkapita Pertahun Sesuai dengan Angka Kecukupan Gizi dan indikator Persentase Pencapaian target Konsumsi Pangan Perkapita Pertahun Sesuai Angka Kecukupan Gizi



Melalui Sub Kegiatan :

- Pemberdayaan Masyarakat dalam penganekaragaman Konsumsi Pangan Berbasis Sumber Daya Lokal.

Sasaran Sub Kegiatan : Terlaksananya Pemberdayaan Masyarakat dalam Penganekaragaman Konsumsi Pangan berbasis Sumber Daya Lokal dengan Indikator : Jumlah Pemberdayaan Masyarakat Dalam Penganekaragaman Konsumsi Pangan Berbasis Sumber Daya Lokal

Maksud dan tujuan dari kegiatan Pemberdayaan Masyarakat dalam Penganekaragaman Konsumsi Berbasis Sumber daya Lokal adalah :

1. Meningkatkan Pengetahuan Masyarakat akan pentingnya konsumsi Pangan Beragam, Bergizi, seimbang dan Aman.
2. Mendorong dan meningkatkan Kreativitas Masyarakat Pada Umumnya dan Ibu Rumah Tangga pada khususnya dalam memilih, menentukan dan Menyusun serta menciptakan menu B2SA berbasis sumber daya lokal.
3. Meningkatkan kesejahteraan dalam pengembangan usaha olahan pangan berbasis sumber daya lokal

Outcome : Tersedianya Dokumen Pemberdayaan Masyarakat dalam penganekaragaman konsumsi pangan berbasis sumber daya lokal

Output : Jumlah Dokumen pemberdayaan Masyarakat dalam Penganekaragaman konsumsi pangan berbasis sumber daya lokal yang disediakan

- Penyusunan dan penetapan target konsumsi pangan perkapita pertahun. Sasaran Sub Kegiatan : Terlaksananya Penyusunan dan Penetapan target Konsumsi pangan Perkapita/Tahun dan indikator : Jumlah Penyusunan dan Penetapan Target Konsumsi Pangan Perkapita/Tahun yang dilaksanakan

Tujuan : Untuk mengukur Skor Pola Pangan Harapan masyarakat

Outcome : Tersedianya Dokumen Penyusunan dan Penetapan target konsumsi pangan perkapita pertahun

Output : Jumlah Dokumen penyusunan dan penetapan target konsumsi pangan perkapita pertahun (SKOR PPH) yang disediakan



D. Bidang Keamanan dan Kelembagaan Pangan

Pembangunan keamanan pangan merupakan bagian integral pembangunan ketahanan pangan yang tidak dapat dipisahkan dan penting dilaksanakan secara terencana dan berkesinambungan. Kebijakan penanganan keamanan pangan diarahkan dapat menjamin tersedianya pangan aman, termasuk pangan segar dan makanan siap saji untuk dikonsumsi masyarakat sehingga masyarakat terhindar dari pangan yang terkontaminasi oleh cemaran biologis, kimia, maupun cemaran fisik. Untuk itu keamanan pangan merupakan tanggung jawab bersama antara pemerintah, produsen pangan dan masyarakat.

Pangan yang terkontaminasi oleh cemaran biologis, kimia maupun cemaran fisik untuk itu Program Pengawasan keamanan pangan Dengan Sasaran Meningkatnya Pengawasan Keamanan Pangan Segar dan indikator Persentase Peningkatan Pengawasan Keamanan Pangan Segar Melalui Kegiatan yang dilaksanakan adalah sebagai berikut :

1. Pelaksanaan Pengawasan keamanan pangan Segar

Maksud dan Tujuan Pelaksanaan Pengawasan Keamanan Pangan Segar adalah Untuk mengidentifikasi bahwa pangan yang beredar sudah aman bebas dari bahan kimia yang berbahaya serta aman dan halal untuk dikonsumsi dengan sasaran Terlaksananya Pengawasan Keamanan Pangan Segar dan Indikator Persentase Pelaksanaan Pangan Segar, Melalui Subkegiatan sebagai berikut :

- Penguatan kelembagaan Keamanan Pangan Segar
Sasaran Sub Kegiatan : Terlaksananya Penguatan Kelembagaan Pangan dan indikator : Jumlah Penguatan Kelembagaan Keamanan Pangan yang dilaksanakan
Maksud dan Tujuan : Untuk Membina Masyarakat agar dapat mengetahui pentingnya Pangan yang aman dan sehat serta halal untuk dikonsumsi
OutCome : Tersedianya Dokumen penguatan kelembagaan keamanan pangan segar
Output : Jumlah Dokumen Penguatan Kelembagaan Keamanan Pangan Segar yang dilaksanakan
- Penyediaan sarana dan prasarana pengujian mutu dan keamanan pangan segar



Sasaran Sub Kegiatan : Tersedianya Sarana dan prasarana Pengujian Mutu dan Keamanan Pangan Segar asal Tumbuhan dengan Indikator Jumlah Sarana dan Prasarana Pengujian Mutu dan Keamanan Pangan segar asal Tumbuhan yang disediakan

Maksud dan Tujuan : Untuk Menguji bahwa pangan segar yang beredar dipasaran aman dikonsumsi masyarakat, dan memenuhi standar keamanan yang berkualitas agar Mewujudkan pangan aman dan sehat.

Outcome : Tersedianya Dokumen Penyediaan Sarana dan Prasarana pengujian Mutu dan Keamanan Pangan Segar asal Tumbuhan

Output : Jumlah Dokumen Pengujian Mutu dan Keamanan Pangan Segar asal Tumbuhan yang disediakan

- Registrasi Keamanan pangan segar

Sasaran Kegiatan : Terlaksananya Registrasi Keamanan Pangan Segar Asal Tumbuhan

Indikator : Jumlah Registrasi keamanan Pangan Segar Asal Tumbuhan yang dilaksanakan

Tujuan : Memberikan Jaminan Mutu dan Keamanan Pangan kepada konsumen, serta meningkatkan nilai tambah dengan adanya label jaminan keamanan dan mutu pangan segar

Outcome : Tersedianya Dokumen keamanan dan Mutu pangan segar Asal Tumbuhan yang diregistrasi

Output : Jumlah Dokumen Keamanan dan Mutu Pangan Segar Asal Tumbuhan yang Diregistrasi

Adapun pendukung pencapaian Sasaran Indikator kinerja Dinas Ketahanan Pangan seperti :

1. Penyediaan Gudang Cadangan Pangan Pemerintah Daerah (CPPD) Kabupaten Gowa yang dibangun pada tahun 2016 di Desa mangngalli, Kecamatan Pallangga Kabupaten Gowa dengan Kapasitas 100 Ton Gabah Kering Giling (GKG) Ekuivalen Beras 50 Ton. Sarana Gudang Cadangan Pangan Pemerintah daerah dimanfaatkan untuk Penyimpanan Pangan apabila dalam keadaan darurat akibat bencana, Rawan Pangan serta mengatasi gejolak harga pada saat panen.



Pengembangan Cadangan Pangan Pemerintah bertujuan untuk :

- a. Meningkatkan Penyediaan pangan untuk menjamin pasokan pangan yang stabil antar waktu dan antar daerah
 - b. Memenuhi kebutuhan beras masyarakat yang mengalami keadaan darurat dan Kerawanan Pangan Pasca Bencana
 - c. Instrumen sosialisasi harga
 - d. Meningkatnya akses Pangan Kelompok masyarakat rawan pangan transier khususnya pada daerah yang terisolir dan dalam kondisi darurat karena bencana
2. Pengadaan Infrastruktur Lumbung Pangan Masyarakat/ Gudang Cadangan Pangan Masyarakat sebagai sarana untuk Penyimpanan Pangan dari ketidak stabilan pasokan, yang di bangun pada tahun 2017, 2021 dan 2022 yang dikelola oleh GAPOKTAN. Ada 11 Penyediaan sarana dan prasarana Infrastruktur lumbung pangan sebagai pendukung indikator kinerja Dinas Ketahanan Pangan yaitu :
1. Desa/Kelurahan Pallantikang Kecamatan Pattallassang dengan nama lumbung GAPOKTAN Tamalayu, Fasilitas yang dimiliki adalah Gudang dan Lantai jemur, dibangun Pada Tahun 2017
 2. Desa/Kelurahan Datara Kecamatan Tompobulu dengan nama lumbung GAPOKTAN Paraikatte, Fasilitas yang dimiliki adalah Gudang dan Lantai jemur, dibangun pada Tahun 2017
 3. Desa/Kelurahan Bontobiraeng Kecamatan Bontonompo Dengan nama lumbung GAPOKTAN Anassappu, Fasilitas yang dimiliki adalah Gudang, Mesin Penggiling dan Lantai jemur, dibangun pada Tahun 2019
 4. Desa/Kelurahan Moncobalang Kecamatan Barombong Dengan nama lumbung GAPOKTAN Harapan Tani, Fasilitas yang dimiliki adalah Gudang, Mesin Penggiling dan Lantai jemur, Dibangun pada tahun 2021
 5. Desa/Kelurahan Pabbentengan Kecamatan Bajeng dengan nama lumbung GAPOKTAN Pabbentengang Fasilitas yang dimiliki adalah Gudang, Mesin Penggiling dan Lantai jemur, dibangun pada Tahun 2021
 6. Desa/Kelurahan Borongloe Kecamatan Bontomarannu dengan nama lumbung GAPOKTAN Saluka, Fasilitas yang dimiliki adalah Gudang dan Lantai jemur, dibangun pada tahun 2017
 7. Desa/Kelurahan Pallangga Kecamatan Pallangga dengan nama lumbung GAPOKTAN Harapan baru, Fasilitas yang dimiliki adalah Gudang, Lantai jemur, Mesin Penggiling dan Drayer (RMU), Dibangun pada tahun



2022

8. Desa/Kelurahan Jipang Kecamatan Bontonompo selatan dengan nama lumbung GAPOKTAN Bangkala Jipang, Fasilitas yang dimiliki adalah Gudang, Lantai jemur, Mesin Penggiling, drayer (RMU), dibangun Pada Tahun 2022
9. Desa/Kelurahan Bontolempangan Kecamatan Bontolempangan dengan nama lumbung GAPOKTAN Lemo Towa, Fasilitas yang dimiliki adalah Gudang, Lantai jemur, Mesin penggiling dan Drayer (RMU), Dibangun pada tahun 2022
10. Desa/Kelurahan Tanete Kecamatan Tompobulu dengan nama lumbung GAPOKTAN Rita Tinggia, Fasilitas yang dimiliki adalah Gudang, Lantai jemur, Mesin Penggiling, dan Drayer (RMU), Dibangun pada tahun 2022
11. Desa/Kelurahan Sapaya Kecamatan Bungaya dengan nama lumbung GAPOKTAN Prima Tani, Fasilitas yang dimiliki adalah Gudang, Lantai jemur, Mesin Penggiling, dan Drayer (RMU), Dibangun pada tahun 2022

Dari 2 (Dua) Sarana Pendukung pencapaian kinerja Dinas Ketahanan pangan, Pengisian Lumbung pangan Masyarakat Telah melakukan Koordinasi dan pendataan pada Gapoktan selaku pengelola Lumbung Pangan, Sedangkan Pengisian Gudang cadangan pangan pemerintah melakukan koordinasi dan Pendataan pada Gapoktan selaku pengelola beras cadangan pangan. Namun Pada Tahun 2023 Tidak ada Pengisian karena Keterbatasan Anggaran pada aspek proses pelaksanaan Program dan Kegiatan, Dinas Ketahanan Pangan telah melakukan monitoring dan evaluasi kerja secara berkala dan memastikan bahwa semua pelaksanaan kegiatan telah sesuai dengan rencana yang telah ditetapkan.

Monitoring dan evaluasi kerja yang dilakukan Dinas Ketahanan Pangan adalah sebagai berikut :

- Monitoring Lumbung Pangan Masyarakat (LPM)
- Pemantauan dan pengawasan pangan Segar Premarket
- Pemantauan dan pengawasan Pangan Segar Posmarket
- Pembinaan Pemantauan dan Pengawasan Segar Premarket
- Pembinaan Pemantauan dan Pengawasan Segar Posmarket
- Pengambilan Data Konsumsi Pangan Masyarakat (PPH)
- Pemantauan Harga Pangan Pokok Strategi Di Pasar
- Monitoring Gapoktan Pengelola Beras Cadangan Pangan



E. SEKRETARIAT

Sekretariat adalah merupakan tempat dimana terjadinya aktivitas kerja yang sifatnya tetap pada suatu Instansi atau suatu tempat tertentu yang telah ditetapkan untuk mencapai tujuan bersama. Adapun Fungsi Sekretariat adalah

1. Melaksanakan Pengkoordinasian Penyusunan Rencana Program dan Kegiatan
2. Melaksanakan Administrasi Umum, Ketatausahaan, Kearsipan, dan Dokumentasi dalam rangka kelancaran Pelaksanaan Tugas
3. Mengelola Administrasi Keuangan dan Urusan Kepegawaian
4. Mengelola urusan Rumah Tangga, Perlengkapan dan Inventaris Kantor
5. Melaksanakan Pelayanan Administrasi Perjalanan Dinas
6. Melaksanakan Pengkoordinasian Bidang-bidang di Lingkup Dinas Ketahanan Pangan.
7. Mengkoordinasikan dan Menyusun Laporan Hasil Pelaksanaan Program dan Kegiatan.

Program Penunjang Urusan pemerintahan Daerah

Adapun sasaran Program di Bagian Sekretariat adalah Meningkatnya Akuntabilitas Kinerja dengan Indikator Persentase Peningkatan Akuntabilitas Kinerja. Dengan Kegiatan yang dilaksanakan adalah sebagai berikut :

1. Perencanaan, Penganggaran dan Evaluasi Kinerja Perangkat Daerah dengan sasaran Terlaksananya Penyusunan Perencanaan, Penganggaran dan Evaluasi Kinerja dan Indikatornya adalah Persentase Tesusunnya Perencanaan, Penganggaran dan Evaluasi Kinerja, melalui Sub Kegiatan :
 - Penyusunan Dokumen Perencanaan, Penganggaran dan Evaluasi Kinerja
Outcome : Tersusunnya Dokumen Perencanaan, Penganggaran dan Evaluasi Kinerja
Output : Jumlah Dokumen Perencanaan, Penganggaran dan Evaluasi kinerja yang disusun



2. Administrasi Keuangan Perangkat Daerah dengan sasaran Terlaksananya Administrasi Keuangan Perangkat Daerah dan Indikatornya Persentase Terlaksananya Administrasi keuangan Perangkat daerah

Tujuan : Meningkatkan Kualitas Pengelolaan Keuangan secara efisien, Transfaran dan akuntabel untuk mendukung Penunjang pelayanan Urusan Perencanaan Pembangunan Daerah melalui Sub Kegiatan :

- **Penyediaan Gaji dan Tunjangan ASN**
Sasaran Sub kegiatan : Tersedianya Gaji dan Tunjangan ASN dan Indikator : Jumlah Gaji dan Tunjangan ASN yang disediakan
Outcome : Tersedianya Laporan Jumlah Orang/Bulan yang menerima Gaji dan Tunjangan ASN
Output : Jumlah Orang/Bulan yang menerima Gaji dan Tunjangan ASN
- **PenataUsahaan dan pengujian/verifikasi Keuangan SKPD**
Sasaran Sub Kegiatan : Terlaksananya Penata Usahaan dan Pengujian/Verifikasi Keuangan SKPD dan Indikator : Jumlah Penata usahaan dan Pengujian/Verifikasi Keuangan SKPD yang dilaksanakan
Outcome : Tersedianya Dokumen Penatausahaan dan pengujian/Verifikasi Keuangan SKPD
Output : Jumlah Dokumen penatausahaan dan pengujian/verifikasi keuangan SKPD
- **Koordinasi dan Penyusunan Laporan Keuangan Akhir tahun SKPD**
Sasaran sub kegiatan : Terlaksananya Koordinasi dan penyusunan Laporan Keuangan Akhir tahun SKPD Dan indikator : jumlah hasil Koordinasi dan Penyusunan Laporan Keuangan Akhir tahun SKPD yang dilaksanakan
Outcome : Tersedianya Dokumen Koordinasi dan Penyusunan Laporan keuangan akhir tahun SKPD
Output : Jumlah Dokumen Koordinasi dan Konsultasi laporan keuangan akhir tahun SKPD



3. Administrasi Umum Perangkat Daerah dengan sasaran Terlaksananya Administrasi Umum Perangkat daerah dan Indikatornya Persentase Terlaksananya Laporan Administrasi Umum Perangkat Daerah
Tujuan : Meningkatkan Pengelolaan Administrasi Umum Perangkat daerah guna meningkatkan kinerja perangkat daerah secara efektifitas dan efisien
Sub Kegiatan :
- Penyelenggaraan Rapat Koordinasi dan Konsultasi SKPD
Sasaran Sub Kegiatan : Terlaksananya Penyelenggaraan rapat koordinasi dan konsultasi SKPD dan indikator : Jumlah Penyelenggaraan Rapat Koordinasi dan Konsultasi SKPD
Outcome : Tersedianya Laporan Rapat koordinasi dan konsultasi SKPD yang diselenggarakan
Output : Jumlah Laporan rapat koordinasi dan konsultasi SKPD yang diselenggarakan
4. Penyediaan Jasa Urusan Pemerintah Daerah Dengan sasaran Kegiatan : Tersedianya Jasa Urusan Pemerintah daerah dan indikator Persentase Ketersediaan Jasa Urusan Pemerintah Daerah
Tujuan : Meningkatkan Ketersediaan Jasa Penunjang Urusan Pemerintah Daerah
Sub Kegiatan :
- Penyediaan Jasa Komunikasi, Sumber daya Air dan Komunikasi,
Sasaran Sub Kegiatan : Tersedianya Jasa Komunikasi, sumber Daya Air dan Listrik dan indikator : Jumlah Jasa Komunikasi, Sumber Daya Air dan Listrik yang disediakan
Outcome : Laporan Jasa Komunikasi, Sumber Daya Air dan Listrik yang Tersedia
Output : Jumlah Laporan Jasa Komunikasi, Sumber Daya Air dan Listrik yang tersedia
 - Penyediaan Jasa Pelayanan Umum Kantor
Sasaran Sub Kegiatan : Tersedianya Jasa Pelayanan Umum Kantor dan Indikator : Jumlah Jasa Pelayanan Umm Kantor yang disediakan
Outcome : Tersedianya Laporan jasa Pelayanan umum kantor yang disediakan
Output : Jumlah laporan jasa pelayanan umum kantor yang disediakan



5. Pemeliharaan Barang Milik Daerah Penunjang Urusan Pemerintahan Daerah Dengan Sasaran Kegiatan : Terlaksananya Pemeliharaan Barang Milik daerah Penunjang Urusan Pemerintah Daerah dan Indikator : Persentase Pelaksanaan Pemeliharaan Barang Milik daerah Penun

Milik Daerah Penunjang Urusan Pemerintah Daerah dan Indikatornya Persentase Peeliharaan Barang Milik daerah Penunjang Urusan Pemerintah Daerah

Sub Kegiatan :

- Penyediaan Jasa pemeliharaan, biaya pemeliharaan dan Pajak kendaraan perorangan Dinas atau kendaraan Dinas jabatan. Sasaran Sub Kegiatan : Tersedianya Jasa Pemeliharaan, Biaya Pemeliharaan dan Pajak Kendaraan Perorangan Dinas atau Kendaraan Dinas Jabatan, indikator : Jumlah Jasa Pemeliharaan, Biaya Pemeliharaan, dan Pajak Kendaraan Perorangan Dinas atau Kendaraan Dinas jabatan yang disediakan

Outcome : Tersedianya Laporan jasa pemeliharaan, biaya pemeliharaan dan pajak kendaraan perorangan Dinas atau kendaraan Dinas jabatan

Output : Jumlah laporan jasa pemeliharaan, biaya pemeliharaan dan pajak kendaraan perorangan Dinas atau kendaraan yang disediakan

- Pemeliharaan /Rehabilitasi Sarana dan Prasarana Gedung Kantor atau bangunan Lainnya

Tujuan : Meningkatkan Pemeliharaan barang milik daerah agar tetap beroperasi sesuai dengan Fungsinya untuk mendukung kelancaran pelaksanaan urusan pemerintah, Dengan sasaran Terlaksananya Pemeliharaan Gedung Kantor/Bangunan Lainnya dan Indikator : Jumlah Gedung Kantor/Bangunan Lainnya yang dipelihara dan Direhabilitasi

Outcome : Tersedianya Laporan Gedung kantor/bangunan lainnya yang dipelihara dan direhabilitasi

Output : Jumlah Laporan sarana dan prasana Gedung kantor/bangunan lainnya yang dipelihara dan direhabilitasi



BAB II

PERENCANAAN KINERJA

Perencanaan Kinerja merupakan proses penyusunan hasil kerja (Outcome) dari pelaksanaan Program dan Kegiatan dalam Renstra Dinas Ketahanan Pangan. Rencana Kerja menggambarkan Program dan Kegiatan Tahunan yang akan dilaksanakan Pemerintah dan Indikator Kinerja beserta Target-Targetnya berdasarkan Program, Kebijakan dan Sasaran yang telah ditetapkan dalam Renstra.

Renstra Dinas Ketahanan Pangan Tahun 2021-2026, memuat Tujuan, Sasaran, Strategi, Arah Kebijakan beserta Indikator untuk mengukur keberhasilan dan kegagalan pelaksanaan Program dan Kegiatan sebagai perwujudan akuntabilitas Pelaksanaan Fungsi-fungsi Pemerintahan.

2.1 TUJUAN DAN SASARAN

Perumusan tujuan dan sasaran pada Rencana Strategis Dinas Ketahanan Pangan kabupaten Gowa Tahun 2021 – 2026 mengacu pada Misi ke 2 (Dua), yaitu:

“Memperkokoh Kemandirian Ekonomi Daerah Berbasis Sumber Daya Lokal Teknologi”

Tujuan : Meningkatkan Daya Saing Ekonomi daerah Berbasis Sumber Daya Lokal dan Sektor Unggulan daerah

Sasaran : Meningkatnya Inovasi, dan Nilai tambah Sektor Komoditas Unggulan Daerah

Berdasarkan misi, tujuan dan sasaran RPJMD di atas Dinas Ketahanan Pangan Kabupaten Gowa sebagai perangkat daerah yang bertanggung jawab di bidang urusan Pangan menetapkan tujuan dan sasaran organisasi dalam upaya mendukung capaian kinerja RPJMD Kabupaten Gowa 2021-2026. Tujuan dan Sasaran Dinas Ketahanan Pangan Kabupaten Gowa di antaranya adalah :

Tujuan : Meningkatkan Ketersediaan dan Diversifikasi pangan Melalui Kemandirian Pangan, Penanganan Kerawanan Pangan, Kelancaran Distribusi, Kestabilan Harga Pangan Serta Mutu Konsumsi Pangan sesuai Pola Pangan Harapan dan Keamanan Pangan Segar

Sasaran : Meningkatkan Ketersediaan dan Diversifikasi Pangan



MAKTRIKS TUJUAN DAN SASARAN RENSTRA TAHUN 2021 - 2026
 (Sebelum Perubahan)

TUJUAN	INDIKATOR TUJUAN	SASARAN	INDIKATOR SASARAN	TARGET KINERJA SASARAN PADA TAHUN KE				
				2022	2023	2024	2025	2026
Meningkatkan daya saing ekonomi daerah berbasis sumber daya lokal dan sektor unggulan Daerah melalui peningkatan ketersediaan pangan yang terjangkau dan untuk pemenuhan kebutuhan masyarakat sehingga dapat memperkuat kemandirian pangan masyarakat	Meningkatkan pertumbuhan ekonomi dengan pengolahan pangan segar dan pemanfaatan lahan pekarangan untuk pemenuhan kebutuhan masyarakat	Meningkatnya Produktifitas dan Pertumbuhan ekonomi dengan pemanfaatan teknologi dalam pengolahan pangan untuk memperkuat kemandirian pangan	Pertumbuhan Sektor Unggulan dan pemanfaatan Sumber daya lokal untuk pemenuhan kebutuhan masyarakat	174.886 Ton	175.886 Ton	176.886 Ton	178.886 Ton	179.886 Ton
				217.250 Ton	249.830 Ton	287.300 Ton	295.200 Ton	301.600 Ton
				90,1 Skor	90,2 Skor	90,3 Skor	90,4 Skor	90,5 skor

Pada table 2.1 Dapat dilihat bahwa sebelum revisi Tujuan 1 : Meningkatnya daya saing ekonomi daerah berbasis sumber daya lokal dan sector unggulan daerah melalui peningkatan ketersediaan pangan yang terjangkau dan untuk pemenuhan kebutuhan masyarakat sehingga dapat memperkuat kemandirian pangan masyarakat, sedangkan sasaran 1 : Meningkatnya Produktivitas dan pertumbuhan ekonomi dengan pemanfaatan teknologi dalam pengolahan pangan untuk memperkuat kemandirian pangan dan mempunyai 3 (Tiga) Indikator yaitu Ketersediaan Pangan Utama Beras, Kersediaan Pangan Utama Jagung, dan Mutu Konsumsi sesuai Pola Pangan Harapan (PPH)



MAKTRIKS TUJUAN DAN SASARAN RENSTRA TAHUN 2021 - 2026
 (Sesudah Perubahan)

TUJUAN	INDIKATOR TUJUAN	SASARAN	INDIKATOR SASARAN	TARGET KINERJA SASARAN PADA TAHUN KE				
				2022	2023	2024	2025	2026
Meningkatkan ketersediaan dan Diversifikasi Pangan Melalui Kemandirian Pangan, penanganan kerawanan pangan, kelancaran distribusi dan kestabilan harga serta Pola konsumsi dan keamanan pangan	Meningkatnya Ketersediaan Cadangan Pangan Pemerintah (100 Ton) serta Tertanganinya Daerah Rawan Pangan, Terpenuhinya Pola Pangan Harapan dan Terjaminnya Keamanan Pangan	Meningkatnya Ketersediaan dan Diversifikasi Pangan	Meningkatnya Ketersediaan Cadangan Pangan dan meningkatnya Pemenuhan Pola Pangan Harapan (PPH)	174.886 Ton	175.886 Ton	176.886 Ton	178.886 Ton	179.886 Ton
				90,1 Skor	90,2 Skor	90,3 Skor	90,4 Skor	90,5 skor

Pada table 2.1 Dapat dilihat bahwa sesudah revisi Tujuan 2 : Meningkatkan ketersediaan dan Diversifikasi pangan, penanganan kerawanan pangan, kelancaran distribusi dan kelancaran harga serta mutu konsumsi pangan sesuai pola pangan harapan dan mutu keamanan pangan segar, sedangkan sasaran 2 : Meningkatkan Ketersediaan dan Diversifikasi Pangan, dengan memiliki 2 (Dua) indikator kinerja :1. Keresediaan pangan utama beras, 2. Konsumsi Pangan sesuai Pola Pangan Harapan (PPH)



1.2. STRATEGI DAN ARAH KEBIJAKAN

Untuk merealisasikan tujuan dan Sasaran yang telah ditetapkan dapat ditempuh dengan mengembangkan Strategi pencapaian Tujuan dan Sasaran secara Optimal.

Adapun Strategis Dinas Ketahanan Pangan sebagai berikut :

1. Meningkatnya Ketersediaan pangan, Distribusi dan Stabilisasi harga pangan
2. Meningkatnya Penanganan kerawanan Pangan pada suatu kondisi ketidakcukupan pangan dan gizi yang dialami oleh suatu daerah/wilayah.
3. Meningkatnya Diversifikasi pangan dan gizi
4. Meningkatnya pengawasan mutu dan keamanan pangan

Sedangkan arah kebijakan Dinas Ketahanan Pangan untuk mencapai Tujuan dan Sasaran adalah sebagai berikut :

1. Peningkatan akses Pangan (Beras) Kepada masyarakat terhadap pangan berkualitas
2. Peningkatan penanganan daerah yang rentan rawan pangan
3. Peningkatan Penganekaragaman konsumsi berbasis sumber daya lokal
4. Peningkatan Keamanan pangan segar

2.3 INDIKATOR KINERJA UTAMA (IKU)

Iku merupakan Indikator Kinerja suatu instansi, utamanya dalam mencapai tujuan dan sasaran. Perangkat daerah diwajibkan merumuskan Indikator Kinerja Utama (IKU) dan menjadikan sebagai prioritas utama.

Tujuan penetapan Indikator Kinerja Utama bagi Organisasi Dinas Ketahanan Pangan adalah :

1. Untuk mengetahui sejauh mana tingkat keberhasilan atau pencapaian kinerja Dinas Ketahanan Pangan pada akhir Tahun Anggaran. Ukuran tersebut nantinya akan menjadi patokan untuk melakukan evaluasi terhadap kinerja PNS dan Organisasi.
2. Untuk mendapatkan informasi penting soal capaian kinerja PNS, sehingga hal tersebut menjadi dasar pengembangan kompetensi dan pemenuhan sumberdaya di Organisasi.



Sebelum Perubahan ada 3 (Tiga) Indikator Kinerja Utama (IKU) dinas ketahanan Pangan Yaitu : 1) Ketersediaan Pangan Utama Beras, 2) Ketersediaan Pangan Utama

Jagung dan 3) Mutu Konsumsi Pangan Sesuai Pola Pangan harapan (PPH) dengan Sasaran 1 : Meningkatnya Produktifitas dan Pertumbuhan Ekonomi dengan Pemanfaatan teknologi dalam Pengolahan Pangan Untuk Memperkokoh kemandirian Pangan

dan Setelah Perubahan Dinas Ketahanan Pangan Menetapkan 2 (Dua) Indikator Kinerja Utama (IKU) yaitu : 1) Ketersediaan Pangan Utama Beras, 2) Mutu Konsumsi Pangan sesuai Pola Pangan harapan (PPH), dengan Sasaran 2 :.Meningkatnya Ketersediaan dan Diversifikasi Pangan

Dari 2 (Dua) indikator ini ada 10 (Sepuluh) Indikator yang menunjang keberhasilan capaian kinerja Dinas Ketahanan Pangan yaitu :

1. Ketersediaan Pangan utama Beras, ada 5 (Lima) Indikator yang mendukung kegiatan Yaitu
 - Distribusi Pangan secara merata
 - Stabilisasi Harga Pangan (Beras) ditingkat Produsen
 - Stabilisasi Harga Pangan (Beras) ditingkat Konsumen
 - Cadangan Pangan Pemerintah Daerah
 - Informasi ketahanan Pangan yang lengkap dan Up To Date
2. Mutu Konsumsi Pangan sesuai Pola Pangan Harapan (PPH), ada 5 (Lima) Indikator yang mendukung kegiatan, yaitu :
 - Konsumsi Beras Perkapita Tahunan
 - Ketersediaan Pangan Alternatif
 - Menurunnya Daerah Rawan Pangan
 - Pengawasan dan Pembinaan Pengawasan Pangan Segar
 - Uji Laboratorium Keamanan Pangan segar dari Cemaran Biologis, Kimia dan Fisik.

Indikator Kinerja Utama (Perubahan) Dinas Ketahanan Pangan ditetapkan berdasarkan surat keputusan Dinas Nomor 800/45/DKP Tahun 2023, Adapun Indikator Kinerja Utama Dinas ketahanan Pangan Yaitu :

Tabel 2.3
INDIKATOR KINERJA UTAMA (IKU)
(Sebelum Perubahan)

NO	SASARAN	INDIKATOR KINERJA UTAMA (IKU)	TARGET TAHUN				
			2022	2023	2024	2025	2026
1	Meningkatnya Produktifitas dan pertumbuhan ekonomi dengan pemanfaatan teknologi dalam pengolahan pangan untuk memperkokoh kemandirian pangan	Ketersediaan Pangan Utama Beras	174.886 Ton	175.886 Ton	176.886 Ton	178.886 Ton	179.889 Ton
2		Ketersediaan Pangan Utama Jagung	217.250 Ton	249.830 Ton	287.300 Ton	295.200 Ton	301.600 Ton
2		Mutu Konsumsi pangan sesuai Pola Pangan Harapan (PPH)	90,1 Skor	90,2 Skor	90,3 Skor	90,4 Skor	90,5 Skor

Pada Tabel 2.2 terlihat bahwa Sebelum revisi sasaran I : Meningkatnya Produktivitas dan pertumbuhan ekonomi dengan pemanfaatan teknologi dalam pengolahan pangan untuk memperkokoh kemandirian pangan, Dengan 3 (Tiga) Indikator Kinerja Utama yaitu: 1. Ketersediaan Pangan Utama Beras, 2. Ketersediaan Pangan Utama Jagung, 3. Konsumsi Pangan Sesuai Pola Pangan Harapan (PPH)

Tabel 2.4
INDIKATOR KINERJA UTAMA (IKU)
(Setelah Perubahan)

NO	SASARAN	INDIKATOR KINERJA UTAMA (IKU)	TARGET TAHUN				
			2022	2023	2024	2025	2026
1	Meningkatnya Ketersediaan dan Diversifikasi Pangan	Ketersediaan Pangan Utama Beras	174.886 Ton	175.886 Ton	176.886 Ton	178.886 Ton	179.889 Ton
2		Mutu Konsumsi pangan sesuai Pola Pangan Harapan (PPH)	90,1 Skor	90,2 Skor	90,3 Skor	90,4 Skor	90,5 Skor

Pada Tabel 2.2 terlihat bahwa Setelah Revisi revisi sasaran II : Meningkatnya Ketersediaan dan Diversifikasi Pangan, Dengan 2 (Dua) Indikator yaitu : 1. Ketersediaan Pangan Utama Beras, 2. Konsumsi Pangan Sesuai Pola Pangan Harapan (PPH)



2.4 PERJANJIAN KINERJA

Perjanjian Kinerja pada dasarnya adalah pernyataan komitmen yang merepresentasikan janji untuk mencapai kinerja yang jelas dan terukur dalam rentan waktu 1 (satu) tahun. Perjanjian Kinerja disepakati bersama antara penerima dan pemberi Amanah dan merupakan ikhtisar Rencana Kinerja Tahunan yang disesuaikan dengan Anggaran yang tersedia. Anggaran yang tersedia pada tahun 2023 sejumlah **Rp. 3.076.663.181**

Perjanjian kinerja merupakan proses perjanjian rencana kinerja sebagai penjabaran dari sasaran dan program yang telah ditetapkan dalam rencana strategi yang akan dilaksanakan melalui berbagai kegiatan tahunan. Di dalam perjanjian kinerja memuat sasaran strategis dengan merinci indicator kinerja dan target yang ditetapkan untuk dapat dicapai dalam tahun 2023. Penyusunan Perjanjian Kinerja Tahun 2023 dilakukan dengan mengacu kepada Renstra, Rencana Kerja (Renja) Tahun 2023, IKU dan APBD. Dinas Ketahanan Pangan Kabupaten Gowa telah menetapkan Perjanjian Kinerja (PK) sebagai berikut :



Tabel 2.5
Perjanjian Kinerja 2023 Dinas Ketahanan Pangan
Sebelum Perubahan

Tujuan 1 :

Meningkatkan daya saing ekonomi daerah berbasis sumber daya lokal dan sektor unggulan daerah melalui peningkatan ketersediaan pangan yang terjangkau dan aman untuk pemenuhan kebutuhan masyarakat sehingga dapat memperkokoh kemandirian pangan masyarakat

Dengan sasaran, indikator dan target sebagai berikut :

Sasaran Strategis	Indikator Kinerja	Target	Program	Anggaran
				(Rp)
Meningkatnya Produktifitas dan Pertumbuhan ekonomi dengan pemanfaatan teknologi dalam pengolahan pangan untuk memperkokoh kemandirian pangan	1 Ketersediaan Pangan Utama Beras	175.886 Ton	1 Program Urusan Pemerintah Daerah Kabupaten/Kota	3.020.177.951
	2 Ketersediaan Pangan Utama Jagung	249.830 Ton	2 Program Peningkatan Diversifikasi dan Ketahanan Pangan Masyarakat	31.288.315
	3 Mutu Konsumsi pangan sesuai Pola Pangan Harapan	90,2 Skor	3 Program Penanganan Kerawanan Pangan	4.423.200
			4 Program Pengawasan Keamanan Pangan	20.773.715
Jumlah Anggaran				3.076.663.181



**Perjanjian Kinerja 2023 Dinas Ketahanan Pangan
Sesudah Perubahan**

Tujuan 2 :

Meningkatkan ketersediaan dan kemandirian pangan, penanganan kerawanan pangan, kelancaran distribusi dan kelancaran harga serta mutu konsumsi pangan sesuai pola pangan harapan dan mutu keamanan pangan segar

Dengan sasaran, indikator dan target sebagai berikut :

Sasaran Strategis	Indikator Kinerja	Target	Program	Anggaran
				(Rp)
Meningkatnya Ketersediaan dan Diversifikasi Pangan	1 Ketersediaan Pangan Utama Beras	175.886 Ton	1 Program Urusan Pemerintah Daerah Kabupaten/Kota	2.760.163.645
			2 Program Peningkatan Diversifikasi dan Ketahanan Pangan Masyarakat	31.288.315
	2 Mutu Konsumsi pangan sesuai Pola Pangan Harapan	90,2 Skor	3 Program Penanganan Kerawanan Pangan	12.410.800
			4 Program Pengawasan Keamanan Pangan	20.773.715
Jumlah Anggaran				2.824.636.475



Sasaran **strategis 1** yakni Meningkatnya Produktivitas dan pertumbuhan ekonomi dengan pemanfaatan teknologi dalam pengolahan pangan untuk memperkuat kemandirian pangan. didukung oleh : Program Urusan Pemerintah Daerah, program Peningkatan Diversifikasi dan Ketahanan Pangan Masyarakat, program Penanganan Kerawanan Pangan, program Pengawasan Keamanan Pangan dengan total anggaran sebesar Rp. 3.076.663.181 (Sebelum Perubahan) sedangkan **sasaran 2** yakni meningkatnya ketersediaan dan Diversifikasi pangan didukung oleh Program Urusan Pemerintah Daerah, program Peningkatan Diversifikasi dan Ketahanan Pangan Masyarakat, program Penanganan Kerawanan Pangan, program Pengawasan Keamanan Pangan dengan total anggaran sebesar Rp. 2.824.636.475 (Sesudah Perubahan)

Berikut rincian anggaran untuk sasaran pada Dinas Ketahanan pangan

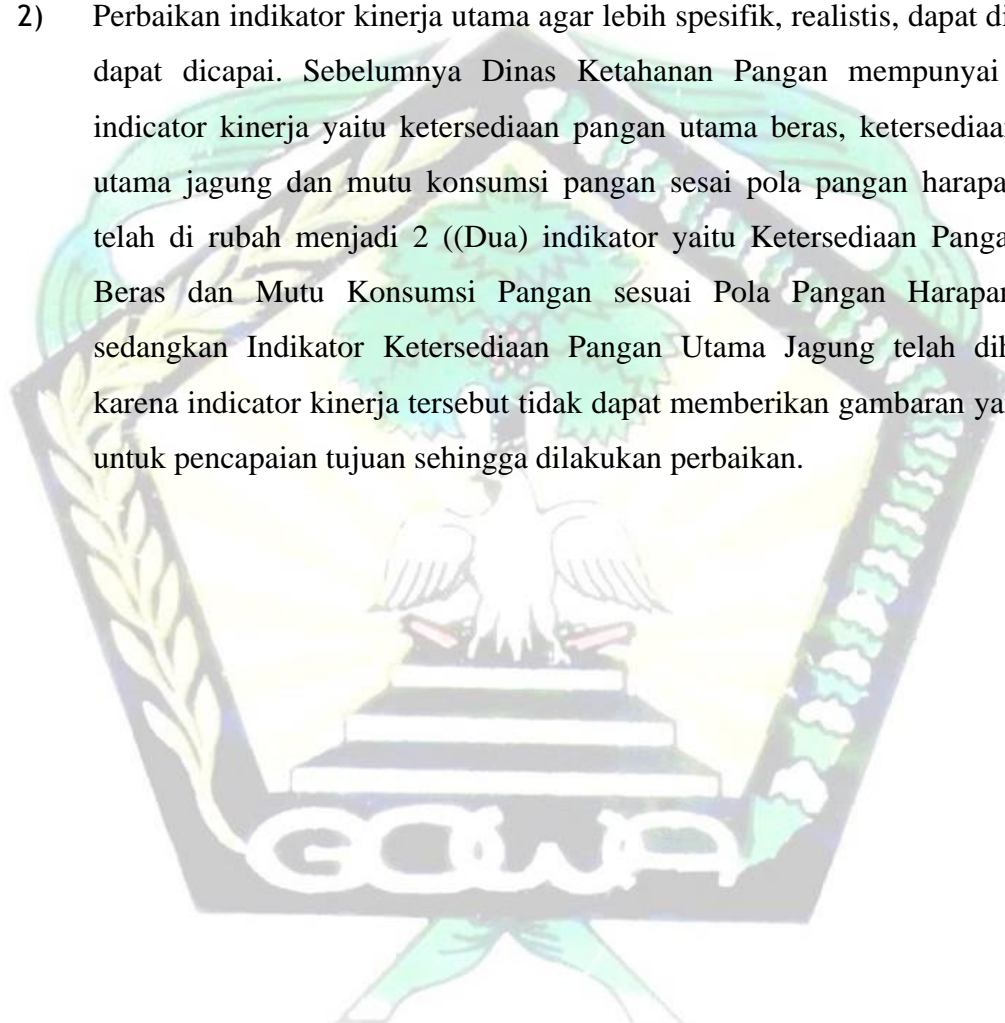
Tabel 2.7
Rincian anggaran sasaran strategis

No	Sasaran Strategis	Anggaran (RP)
1	Meningkatnya Produktifitas dan Pertumbuhan ekonomi dengan pemanfaatan teknologi dalam pengolahan pangan untuk memperkuat kemandirian pangan	3.076.663.181
2	Meningkatnya ketersediaan dan diversifikasi pangan	2.824.636.475



Perjanjian Kinerja pada Dinas Ketahanan Pangan Pada Tahun 2023 mengalami 1 (satu) kali perubahan. Perjanjian Kinerja yang telah disusun dan ditandatangani oleh Kepala Dinas Ketahanan Pangan pada bulan Januari 2023, kemudian dilakukan revisi pada bulan Juni 2023. Adapun kondisi yang menyebabkan perlu dilakukannya revisi adalah :

- 1) Perubahan Tujuan dan Sasaran strategis agar Relevan dengan Pencapaian Strategis dan arah kebijakan
- 2) Perbaiki indikator kinerja utama agar lebih spesifik, realistis, dapat diukur dan dapat dicapai. Sebelumnya Dinas Ketahanan Pangan mempunyai 3 (tiga) indikator kinerja yaitu ketersediaan pangan utama beras, ketersediaan pangan utama jagung dan mutu konsumsi pangan sesuai pola pangan harapan (PPH), telah di rubah menjadi 2 ((Dua) indikator yaitu Ketersediaan Pangan Utama Beras dan Mutu Konsumsi Pangan sesuai Pola Pangan Harapan (PPH), sedangkan Indikator Ketersediaan Pangan Utama Jagung telah dihilangkan karena indikator kinerja tersebut tidak dapat memberikan gambaran yang akurat untuk pencapaian tujuan sehingga dilakukan perbaikan.



2.5 STANDAR PENILAIAN KINERJA

Agar dapat dilakukan analisis terhadap hasil kinerja pegawai negeri sipil Dinas Ketahanan Pangan ditetapkan standar pencapaian sebagai parameter keberhasilan atau kegagalan dari pelaksanaan kebijakan teknis, program dan kegiatan sebagai berikut :

Tabel 2.8
Standar Penilaian Kinerja

Nilai %	Pencapaian
110 Keatas	Sangat tercapai/ Sangat berhasil
$90 \leq x < 110$	Tercapai/ Berhasil
$60 \leq x < 90$	Cukup tercapai/ Cukup berhasil
$x < 60$	Tidak tercapai/ Tidak berhasil



BAB III AKUNTABILITAS KINERJA

3.1. CAPAIAN KINERJA ORGANISASI

Capaian Kinerja organisasi menunjukkan setiap pernyataan kinerja sasaran strategis organisasi sesuai dengan hasil pengukuran kinerja organisasi. Capaian Kinerja mengacu pada sasaran yang telah ditetapkan dalam Rencana Strategis Organisasi meliputi antara lain :

- Sasaran 1 : Meningkatnya Produktifitas dan pertumbuhan Ekonomi dengan Pemanfaatan Teknologi dalam Pengolahan pangan Untuk memperkuat Kemandirian pangan
- Sasaran 2 : Meningkatnya Ketersediaan dan Diversifikasi Pangan

Untuk setiap pernyataan kinerja sasaran strategis tersebut dilakukan analisis capaian Kinerja Tahun 2023 sebagai berikut adalah :

A. TARGET DAN REALISASI KINERJA TAHUN 2023

Adapun pencapaian kinerja Tahun Anggaran 2023 dari segi pengukuran kinerja yang dituangkan dalam Laporan Kinerja Tahunan ini merupakan hasil kinerja melalui Pengukuran Capaian Kinerja berdasarkan target dan realisasi yang dari sasaran yang telah diperjanjian kinerjanya adalah berdasarkan tabel dibawah ini :



Tabel 3.1
TARGET DAN REALISASI KINERJA TAHUN 2023

SASARAN STRATEGIS	INDIKATOR KINERJA	TARGET	REALISASI	CAPAIAN	KETERANGAN
		2023	2023	2023	
Meningkatnya Ketersediaan dan Diversifikasi Pangan	1. Ketersediaan Pangan Utama Beras	175.886 Ton	244.471 Ton	138,99 %	Indikator Ketersediaan Pangan Utama Beras dengan Target 175.886 Ton dan Realisasi 244.471 Ton maka capaiannya 138,99 %
	2. Konsumsi Pangan Sesuai Pola Pangan Harapan (PPH)	90,2 Skor	90,2 Skor	100 %	Indikator Konsumsi Pangan Sesuai Pola Pangan Harapan dengan Target 90,2 dan Realisasi 90,2, Maka Capaiannya 100 %

Keterangan :

Adapun capaian kinerja target dan realisasi pada sasaran strategis : Meningkatnya Ketersediaan dan Diversifikasi Pangan Tahun 2023 dari Indikator Ketersediaan Pangan Utama Beras adalah sebesar 138,99 %, Sedangkan pada indikator Konsumsi pangan sesuai Pola Pangan Harapan dengan Capaian Target Kinerja pada tahun 2023 Sebesar 100 %



B. Realisasi dan capaian Kinerja Tahun 2022 – 2023

Adapun Realisasi dan Capaian Kinerja tahun 2022 -2023 adalah sebagai berikut :

Tabel 3.2

REALISASI DAN CAPAIAN KINERJA TAHUN 2022 SAMPAI 2023

SASARAN STRATEGIS	DATA AWAL		REALISASI KINERJA		CAPAIAN KINERJA	
	INDIKATOR KINERJA	2021	2022	2023	2022	2023
Meningkatnya Ketersediaan dan Diversifikasi Pangan	1. Ketersediaan Pangan Utama Beras	244.997,4 Ton	251.701 Ton	244.471 Ton	102,73 %	97,12 %
	2. Konsumsi Pangan Sesuai Pola Pangan Harapan (PPH)	90,0 Skor	90,1 Skor	90,2 Skor	100,11 %	100,11 %


Pengukuran kinerja dari tahun 2022 – 2023 untuk menunjukkan peningkatan/penurunan kinerja dapat dilihat dari tabel di atas. Adapun perbandingan untuk setiap sasaran strategis dan indikator kerjanya adalah sebagai berikut :

a) Sasaran strategis : Meningkatkan Ketersediaan dan Diversifikasi Pangan

- a. **Indikator kinerja 1** : Ketersediaan Pangan Utama Beras, realisasi kinerja pada Tahun 2021 sebesar 244.997,4 Ton apabila dibandingkan dengan realisasi kinerja tahun 2022 sebesar 251.701 Ton, maka capaian kinerja sebesar 102,73 % sedangkan pada tahun 2022 realisasi Kinerja sebesar 251.701 Ton apabila dibandingkan dengan Realisasi kinerja tahun 2023 sebesar 244.471 Ton maka capaian kerjanya adalah sebesar 97,12 %. Dapat diketahui bahwa penurunan capaian kinerja pada tahun 2023 disebabkan Karena iklim ekstrem dan memiliki dampak bagi lahan petani, sehingga sebagian petani mengalihkan lahannya kepada Tanaman Hortikultura dari pada menanam Padi.



- b. Indikator Kinerja 2 : Konsumsi Pangan sesuai Pola Pangan Harapan (PPH), realisasi kinerja pada tahun 2021 adalah sebesar 90,00 Skor apabila dibandingkan dengan realisasi kinerja pada tahun 2022 sebesar 90,1 Skor maka capaian kinerjanya adalah sebesar 100,11 %, sedangkan realisasi kinerja tahun 2022 sebesar 90,1 Skor apabila dibandingkan dengan realisasi kinerja tahun 2023 sebesar 90,2 Skor, maka capaian Kinerja pada tahun 2023 adalah sebesar 100,11 % Jadi dapat diketahui capain kinerja tahun 2022 dan tahun 2023 berada pada capaian yang sama yaitu 100,11 %





C. PERBANDINGAN REALISASI KINERJA SAMPAI TAHUN 2023 DENGAN TARGET JANGKA MENENGAH PADA RENCANA STRATEGIS

Analisa berikutnya untuk melakukan pengukuran capaian kinerja adalah dengan membandingkan realisasi kinerja sampai dengan tahun 2023 dengan target jangka menengah yang terdapat dalam dokumen perencanaan strategis organisasi.

Pengukuran Realisasi Kinerja dengan mengacu Tabulasi Target Jangka Menengah sebagaimana dalam Rencana Strategis Tahun 2021-2026, sebagaimana dalam tabel dibawah ini.

Tabel 3.3
REALISASI KINERJA YANG MENGACU PADA TARGET
JANGKA MENENGAH RENSTRA

No	SASARAN STRATEGIS	INDIKATOR KINERJA	Target Jangka menengah	Realisasi Kinerja	
			2026	2022	2023
1.	Meningkatnya Ketersediaan dan Diversifikasi Pangan	Ketersediaan Pangan Utama Beras	179.886 Ton	251.701 Ton	244.471 Ton
2.		Konsumsi Pangan Sesuai Pola Pangan Harapan (PPH)	90,5 Skor	90,1 Skor	90,2 Skor

D. ANALISIS PENYEBAB KEBERHASILAN/KEGAGALAN

Pengukuran Pencapaian Kinerja diatas dapat disimpulkan bahwa dalam Pencapaian Sasaran Strategis dan Indikator Kinerja selama tahun 2023 terdapat keberhasilan dan kegagalan yang harus dievaluasi untuk bahan pelaksanaan kegiatan di tahun berikutnya. Adapun Keberhasilan/Kegagalan pencapaian kinerja yang telah diperjanjikan adalah sebagai berikut :



- 1) Sasaran Strategis : Meningkatnya Ketersediaan dan Diversifikasi Pangan rata2 capaian indikator Ketersediaan Pangan utama beras sebesar 138,99%, sedangkan Capaian indikator Konsumsi Pangan Sesuai Pola Pangan Harapan (PPH) sebesar 100,11 % sesuai yang diperjanjikan .
 - a. Indikator 1 : dengan realisasi 244.471 dan capaian indikator kinerja 138,99 % dikatakan berhasil karena telah tercapai lebih dari 100 % dengan target yaitu 175.886 Ton
 - b. Indikator 2 : dengan realisasi 90,2 Skor dan capaian indikator kinerja 100 % dikatakan telah berhasil karena tercapai 100 %, Sesuai dengan target sebesar 90,2 Skor.

E. ANALISIS ATAS EFISIENSI PENGGUNAAN SUMBER DAYA

Sumber daya adalah nilai potensi yang dimiliki Dinas Ketahanan Pangan dalam mencapai sasaran strategis yang telah ditetapkan dalam Renstra. Sumber daya yang dimiliki Dinas Ketahanan Pangan adalah sumber daya manusia, sarana prasarana kantor dan anggaran dalam Dokumen Pelaksanaan anggaran 2023 untuk melaksanakan program dan kegiatan dalam rangka mencapai sasaran dan tujuan organisasi.

Efisiensi adalah ukuran tingkat penggunaan sumber daya dalam suatu proses. Semakin hemat/sedikit penggunaan sumber daya, maka prosesnya dikatakan semakin efisien. Berikut tabel untuk menganalisis efisiensi sumber daya Dinas Ketahanan Pangan dalam pelaksanaan program kegiatan



Analisis efisiensi penggunaan sumber daya (anggaran)

SASARAN STRATEGIS	INDIKATOR KINERJA	Kinerja			Anggaran			%
		Target	Realisasi	Capaian (%)	Pagu	Realisasi	Capaian (%)	
Meningkatnya Ketersediaan dan Diversifikasi Pangan	1. Ketersediaan Pangan Utama Beras	175.886 Ton	244.471 Ton	138,99 %	Nihil	Nihil	Nihil	Nihil
					Nihil	Nihil	Nihil	Nihil
	2. Konsumsi Pangan Sesuai Pola Pangan Harapan (PPH)	90,2 Skor	90,2 Skor	100 %	20.655.815	20.639.600	99,92	0,08

Catatan : > 100%, maka penggunaan dana efektif
< 100%, maka penggunaan dana belum efektif

Berdasarkan hasil analisis efisiensi penggunaan sumber daya (anggaran) yaitu perbandingan antara kinerja dengan anggaran, maka dapat dilihat bahwa :

1. Indikator 1 : Ketersediaan pangan utama beras dengan capaian kinerja 138,99 % dan capaian anggaran Nihil, Maka menunjukkan bahwa Penggunaan anggaran Nihil, Menunjukkan bahwa Tidak ada Anggaran untuk Indikator Ketersediaan Pangan Utama Beras
2. Indikator 2 : Konsumsi Pangan sesuai pola pangan harapan (PPH) dengan capaian kinerja 100 % dan capaian anggaran 99,92, menunjukkan adanya efisiensi Penggunaan anggaran sebesar 0,08 % (Efektif)

**F. ANALISIS PROGRAM / KEGIATAN YANG MENUNJANG
KEBERHASILAN/KEGAGALAN PENCAPAIAN KINERJA
(PERJANJIAN KINERJA)**



Keberhasilan/Kegagalan Pencapaian Perjanjian Kinerja Tahun 2023

SASARAN STRATEGIS	INDIKATOR KINERJA	CAPAIAN (%)	PROGRAM	INDIKATOR KINERJA	TARGET	REALISASI	CAPAIAN	RENCANA TINDAK LANJUT
Meningkatnya Ketersediaan dan Diversifikasi Pangan	1. Ketersediaan pangan Utama Beras	138,99 %	Program Peningkatan Diversifikasi dan Ketahanan Pangan	Meningkatnya Distribusi Pangan Sesuai Kebutuhan Masyarakat dalam Rangka Stabilisasi Pasokan dan harga Pangan	Nihil	Nihil	Nihil	Akan lebih memperbaiki kinerja untuk tahun yang akan datang, sehingga keberhasilan kinerja tahun ini dapat menjadi keberhasilan yang
			Program Penanganan Kerawanan Pangan	Meningkatnya Akses Ketersediaan Pangan dan Akses Pemanfaatan Pangan Pada Penanganan Daerah/Wilayah Rawan Pangan	Nihil	Nihil	Nihil	Akan lebih memperbaiki kinerja untuk tahun yang akan datang, sehingga keberhasilan kinerja tahun ini dapat menjadi keberhasilan yang berkelanjutan
	2. Konsumsi pangan sesuai pola Pangan Harapan (PPH)	90,2 Skor	Program Peningkatan Diversifikasi dan Ketahanan Pangan	Meningkatnya Konsumsi pangan Sesuai Angka Kecukupan Gizi Melalui Pemberdayaan Masyarakat tentang Penganekaragaman Konsumsi Pangan Berbasis Sumber Daya Lokal	100	100	100	Akan lebih memperbaiki kinerja untuk tahun yang akan datang, sehingga keberhasilan kinerja tahun ini dapat menjadi keberhasilan yang berkelanjutan

Penjelasan :

Dari Tabel 3.6 di atas dapat dilihat bahwa :

- 1) Program/Kegiatan yang menunjang keberhasilan/kegagalan pencapaian Kinerja sebagaimana berikut :

Indikator 1 : Ketersediaan Pangan Utama Beras dengan target 175.886, telah berhasil tercapai sebesar 138,99 % atau tercapai lebih 100 %, Indikator ini dapat terlaksana melalui Program sebagai berikut :

- Program Peningkatan Diversifikasi dan ketahanan masyarakat, dengan kegiatan yang dilaksanakan : Penyediaan dan Penyaluran Pangan Pokok dan Pangan lainnya sesuai dengan Kebutuhan Kabupaten dalam Rangka Stabilisasi Pasokan dan Harga Pangan
- Program Penanganan Kerawanan Pangan, dengan kegiatan yang dilaksanakan :
Penyusunan Peta Kerentanan dan Ketahanan Pangan

Indikator 2 : Konsumsi Pangan Sesuai Pola Pangan Harapan (PPH) dengan Target 90,2 telah berhasil tercapai sebesar 90,2 atau tercapai dengan 100 %. Indikator ini dapat terlaksana melalui Program sebagai berikut :

- Program Peningkatan Diversifikasi dan Ketahanan Pangan, dengan Kegiatan yang dilaksanakan :Pelaksanaan Pencapaian Target Konsumsi Pangan Perkapita Pertahun sesuai dengan Angka Kecukupan Gizi.

- 2) Upaya perbaikan pada perencanaan berikutnya

Berdasarkan hasil evaluasi program kegiatan yang dilaksanakan Badan / Dinas Ketahanan Pangan pada tahun 2023 melalui 6 (Enam) analisa capaian kinerja sebagaimana tersebut diatas, ada beberapa upaya perbaikan yang harus dilakukan untuk perencanaan tahun berikutnya, yaitu:

Sasaran : Meningkatkan Ketersediaan dan Diversifikasi Pangan

Upaya perbaikan di tahun berikutnya adalah :

1. Peningkatan Ketersediaan Pangan Utama bagi masyarakat
2. Peningkatan Penanganan Kerawanan Pangan
3. Peningkatan Diversifikasi Pola Pangan Harapan Masyarakat
4. Peningkatan Mutu Keamanan Pangan Segar



3.2. REALISASI ANGGARAN

Penyerapan anggaran belanja langsung pada tahun 2023 sebesar 100 % dari total anggaran yang dialokasikan. Adapun anggaran dan realisasi anggaran yang digunakan untuk mewujudkan kinerja organisasi sesuai dengan Perjanjian Kinerja Tahun 2023 adalah sebagai berikut :





REALISASI ANGGARAN PROGRAM DAN KEGIATAN TAHUN 2023

DINAS KETAHANAN PANGAN KABUPATEN GOWA

NO	SASARAN STRATEGIS	INDIKATOR KINERJA	PROGRAM/KEGIATAN/SUB KEGIATAN	INDIKATOR KINERJA	TARGET KINERJA DAN ANGGARAN		REALISASI KINERJA			SISIA ANGGARAN	KET
					TARGET	ANGGARAN (RP)	FISIK	KEUANGAN			
								(RP)	(%)		
1.	Meningkatnya Kinerja dan Pelayanan Dinas ketahanan Pangan	Persentase layanan Penunjang SKPD	1. PROGRAM PENUNJANG URUSAN PEMERINTAH KABUPATEN/KOTA	Meningkatnya layanan Penunjang Urusan Pemerintah Daerah	100	2.760.163.645	94,00	2.593.928.476	93,98	166.235.169	REALISASI 100 % Efisiensi Anggaran : 0,02 %
			1. Perencanaan, Penganggaran, dan Evaluasi Kinerja Perangkat Daerah	Persentase Penyusunan Dokumen Perencanaan	100	15.370.000	100	15.356.000	99,91	14.000	REALISASI 100 % Efisiensi Anggaran : 0,09 %
			1 Penyusunan Dokumen Perencanaan Perangkat Daerah	Jumlah Dokumen Perencanaan dan Penganggaran yang disusun	4 Dokumen	15.370.000	100	15.356.000	99,91	14.000	REALISASI 100 % Efisiensi Anggaran : 0,09 %
			2. Administrasi Keuangan Perangkat Daerah	Persentase Administrasi Keuangan	100	2.414.233.745	94,00	2.251.961.376	93,28	162.272.369	REALISASI 100 % Efisiensi Anggaran : 0,72 %
			1 Penyediaan Gaji dan Tunjangan ASN	Jumlah ASN yang menerima Gaji dan Tunjangan	27 Orang/Bulan	2.367.743.345	94,00	2.206.628.976	93,20	161.114.369	Anggaran Silva karena ada ASN yang Pindah dan Pensiun Efisiensi Anggaran : 0,8 %
			2 Pelaksanaan Penatausahaan dan Pengujian/Verifikasi Keuangan SKPD	Jumlah Dokumen dan Penatausahaan dan pengujian/Verifikasi Keuangan SKPD	8 Dokumen	40.100.400	98,00	38.950.400	97,13	1.150.000	Anggaran Silva karena Honor Pejabat Pelaksana Kegiatan (PPK) yang terbayarkan disesuaikan dengan hasil pekerjaannya (Dikurangi dengan anggaran yang ada Di DPA) Efisiensi Anggaran : 0,87 %



NO	SASARAN STRATEGIS	INDIKATOR KINERJA	PROGRAM/KEGIATAN/SUB KEGIATAN	INDIKATOR KINERJA	TARGET KINERJA DAN ANGGARAN		REALISASI KINERJA			SISIA ANGGARAN	KET	
					TARGET	ANGGARAN (RP)	FISIK	KEUANGAN				
								(RP)	(%)			
			3	Koordinasi dan Penyusunan Laporan Keuangan Akhir Tahun SKPD	Jumlah Laporan Keuangan dan laporan Koordinasi akhir Tahun SKPD	1 Laporan	6.390.000	100	6.382.000	99,87	8.000	REALISASI 100 % Efisiensi Anggaran : 0,13 %
			3.	Administrasi Umum Perangkat Daerah	Persentase Administrasi Umum Perangkat daerah	100	89.072.000	100	88.991.000	99,91	81.000	REALISASI 100 % Efisiensi Anggaran : 0,09 %
			1.	Penyelenggaraan Rapat Koordinasi dan Konsultasi SKPD	Jumlah Kunjungan rapat Koordinasi dan konsultasi SKPD	450 Laporan	89.072.000	100	88.991.000	99,91	81.000	REALISASI 100 % Efisiensi Anggaran : 0,09 %
			4.	Penyediaan Jasa Penunjang Urusan Pemerintah Daerah	Persentase Ketersediaan Jasa Penunjang Urusan Pemerintah daerah	100	169.891.100	100	168.000.600	98,89	1.890.500	REALISASI 100 % Efisiensi Anggaran : 1,11 %
			1.	Penyediaan Jasa Komunikasi, Sumber daya Air dan Listrik	Jumlah Laporan Jasa Komunikasi, Sumber daya air dan listrik yang di sediakan	3 Laporan	6.800.000	76,00	5.152.000	75,76	1.648.000	Anggaran Silva Karena Pembayaran (Air) sesuai Pemakaian, REALISASI 100 % Efisiensi Anggaran : 0,24 %
			2.	Penyediaan Jasa Pelayanan Umum Kantor	Jumlah Laporan Penyediaan Jasa Pelayanan Umum Kantor	35 Laporan	163.091.100	100	162.848.600	99,85	242.500	REALISASI 100 % Efisiensi Anggaran : 0,15 %



NO	SASARAN STRATEGIS	INDIKATOR KINERJA	PROGRAM/KEGIATAN/SUB KEGIATAN	INDIKATOR KINERJA	TARGET KINERJA DAN ANGGARAN		REALISASI KINERJA			SISIA ANGGARAN	KET
					TARGET	ANGGARAN (RP)	FISIK	KEUANGAN			
								(RP)	(%)		
			5. Pemeliharaan Barang Milik Daerah Penunjang Urusan Pemerintahan Daerah	Persentase Pemeliharaan Barang Milik daerah Penunjang Urusan Pemerintahan Daerah	100	71.596.800	98,00	69.619.500	97,24	1.977.300	REALISASI 100 % Efisiensi Anggaran : 0,76 %
			1. Penyediaan Jasa Pemeliharaan, Biaya Pemeliharaan, dan Pajak Kendaraan Perorangan Dinas atau Kendaraan Dinas Jabatan	Jumlah jasa Pemeliharaan,baya Pemeliharaan dan Pajak Kendaraan Perorangan Dinas atau Kendaraan Dinas Jabatan yang disediakan	1 Unit	54.361.400	97'00	52.708.500	96,96	1.652.900	Anggaran Silva Karena Pembayaran (Pajak Kendaraan) sesuai yang terbayarkan, REALISASI 100 % Efisiensi Anggaran : 0,04 %
			2. Pemeliharaan/Rehabilitasi sarana dan prasarana gedung kantor atau bangunan lainnya	Jumlah Laporan sarana dan prasarana gedung kantor atau bangunan lainnya yang di pelihara dan direhabili tasi	9 Unit	17.235.400	100	16.911.000	98,12	324.400	Anggaran Silva Karena Belanja Bahan bangunan dan Konstruksi yang terbayarkan sesuai harga Toko (Dikurangi dengan jumlah anggaran yang ada di DPA) REALISASI 100 % Efisiensi Anggaran : 1,88 %
2.	MENINGKATNYA KETERSEDIAAN DAN DIVERSIFIKASI PANGAN	1. Keredediaan Pangan Utama (Beras) 2. Mutu Konsumsi Pangan Sesuai Pola Pangan Harapan (PPH)	1. PROGRAM PENINGKATAN DIVERSIVIKASI DAN KETAHANAN PANGAN	Persentase Meningkatnya Pengankaragaman Konsumsi Berbasis Sumber Daya Lokal Melalui Distribusi Pangan Pokok dan Pangan Lainnya sesuai kebutuhan guna Menjaga Ketahanan Pangan masyarakat	100	31.288.315	100	31.272.100	99,95	16.215	REALISASI 100 % Efisiensi Anggaran : 0,05 %
			1. Penyediaan dan Penyaluran Pangan Pokok atau Pangan Lainnya sesuai dengan Kebutuhan Daerah Kabupaten/Kota dalam rangka Stabilisasi Pasokan dan Harga Pangan	Persentase Penyaluran Pangan Pokok atau Pangan Lainnya yang disediakan sesuai dengan Kebutuhan Daerah Kabupaten/Kota dalam Rangka Stabilisasi Pasokan dan Harga Pangan	100	10.632.500	100	10.632.500	100	0	REALISASI 100 % Penggunaan Anggaran Efekif



NO	SASARAN STRATEGIS	INDIKATOR KINERJA	PROGRAM/KEGIATAN/SUB KEGIATAN	INDIKATOR KINERJA	TARGET KINERJA DAN ANGGARAN		REALISASI KINERJA			SISIA ANGGARAN	KET	
					TARGET	ANGGARAN (RP)	FISIK	KEUANGAN				
								(RP)	(%)			
			1.	Penyediaan Informasi Harga Pangan dan Neraca Bahan Makanan	Jumlah Informasi Harga Pangan dan Neraca Bahan Makanan yang disediakan	25 laporan	4.817.500	100	4.817.500	100	0	REALISASI 100 % Penggunaan Anggaran Efekif
			2.	Pengembangan Kelembagaan dan Jaringan Distribusi Pangan	Jumlah Kelembagaan dan Jaringan distribusi Pangan yang dikembangkan	7 Unit	5.815.000	100	5.815.000	100	0	REALISASI 100 % Penggunaan Anggaran Efekif
			2.	Pelaksanaan Pencapaian Target Konsumsi Pangan Perkapita/Tahun sesuai dengan Angka Kecukupan Gizi	Persenta se Terlaksananya Target Konsumsi pangan Perkapita/Tahun Sesuai angka Kecukupan Gizi	100	20.655.815	100	20.639.600	99,92	16.215	REALISASI 100 % Efisiensi Anggaran : 0,08 %
			1.	Penyusunan dan Penetapan Target Konsumsi Pangan per Kapi ta per Tahun	Target Konsumsi Pangan Perkapi ta /Tahun	1 Dokumen	10.836.410	100	10.825.600	99,90	10.810	REALISASI 100 % Efisiensi Anggaran : 0,01 %
			2.	Pemberdayaan Masyarakat dalam Penganekaragam an Konsumsi Pangan Berbasis Sumber Daya Lokal	Jumlah Pemberdayaan Masyarakat dalam Penganekaragam an Konsumsi Pangan Berbasis Sumber Daya Lokal	2 Laporan	9.819.405	100	9.814.000	99,94	5.405	REALISASI 100 % Efisiensi Anggaran : 0,06 %
			3.	PROGRAM PENANGANAN KERAWANAN PANGAN	Persentase Penanganan Kerawanan	100	12.410.800	100	12.410.800	100	0	REALISASI 100 % Penggunaan Anggaran Efekif



NO	SASARAN STRATEGIS	INDIKATOR KINERJA	PROGRAM/KEGIATAN/SUB KEGIATAN	INDIKATOR KINERJA	TARGET KINERJA DAN ANGGARAN		REALISASI KINERJA			SISIA ANGGARAN	KET	
					TARGET	ANGGARAN (RP)	FISIK	KEUANGAN				
								(RP)	(%)			
			1.	Penyusunan Peta Kerentanan dan Ketahanan Pangan Kecamatan	Persentase Penanganan Kerawanan Pangan	100	12.410.800	100	12.410.800	100	0	REALISASI 100 % Penggunaan Anggaran Efekif
			1.	Penyusunan, Pemutakhiran dan Analisis Peta Ketahanan dan Kerentanan Pangan	Peta dan analisis Ketahanan dan Kerentanan Pangan yang disusun dan dimutakhirkan	1 Dokumen	12.410.800	100	12.410.800	100	0	REALISASI 100 % Penggunaan Anggaran Efekif
			4.	PROGRAM PENGAWASAN KEAMANAN PANGAN	Persentase Tingkat Pelaksanaan dan Pengawasan Keamanan Pangan	100	20.773.715	100	20.757.500	99,92	16.215	REALISASI 100 % Efisiensi Anggaran : 0,08 %
			1.	Pelaksanaan Pengawasan Keamanan Pangan Segar Daerah Kabupaten/Kota	Persentase Kecamatan yang menjadi Target Pengawasan Dalam Setahun	100	20.773.715	100	20.757.500	99,92	16.215	REALISASI 100 % Efisiensi Anggaran : 0,08 %
			1.	Pengembangan Kelembagaan Keamanan Pangan Segar Daerah Kabupaten/Kota	Kelembagaan Keamanan Pangan Segar Daerah Kabupaten/Kota Yang Dibina	2 Dokumen	6.124.000	100	6.124.000	100	0	REALISASI 100 % Penggunaan Anggaran Efekif
			2.	Registrasi Keamanan Pangan Segar Asal Tumbuhan Daerah Kabupaten/Kota	Jumlah Registrasi Keamanan Pangan Segar asal Tumbuhan Daerah Kab/Kota	5 Dokumen	6.274.715	100	6.258.500	99,74	16.215	REALISASI 100 % Efisiensi Anggaran : 0,26 %



NO	SASARAN STRATEGIS	INDIKATOR KINERJA	PROGRAM/KEGIATAN/SUB KEGIATAN	INDIKATOR KINERJA	TARGET KINERJA DAN ANGGARAN		REALISASI KINERJA			SISIA ANGGARAN	KET
					TARGET	ANGGARAN (RP)	FISIK	KEUANGAN			
								(RP)	(%)		
			3. Penyediaan Sarana dan Prasarana Pengujian Mutu Keamanan Pangan Segar asal Tumbuhan Darah / Kabupaten Kota	Jumlah Sarana dan Prasarana Pengujian Mutu Keamanan Pangan Segar asal Tumbuhan Darah / Kabupaten Kota	1 Dokumen	8.375.000	100	8.375.000	100	0	REALISASI 100 % Penggunaan Anggaran Efekif
BELANJA LANGSUNG						2.824.636.475	95,00	2.658.368.876	94,11	166.267.599	REALISASI 100 % Efisiensi Anggaran : 0,89 %





BAB IV

P E N U T U P

4.1 Kesimpulan

Laporan Kinerja (LKj) Dinas Ketahanan Pangan Kabupaten Gowa disusun berdasarkan Kebijakan Umum Anggaran (KUA) Tahun Anggaran 2023, serta Perjanjian Kinerja Tahun 2023 sebagai pelaksanaan Laporan Kinerja yang merupakan wujud pertanggungjawaban dalam pencapaian misi dan tujuan instansi serta dalam rangka perwujudan good governance. Tujuan penyusunan laporan ini adalah untuk memberikan gambaran tingkat pencapaian sasaran maupun tujuan instansi sebagai jabaran dari visi, misi dan strategi instansi yang mengindikasikan tingkat keberhasilan dan kegagalan pelaksanaan kegiatan- kegiatan sesuai dengan program dan kebijakan yang ditetapkan. Berdasarkan hasil pengukuran dan evaluasi kinerja yang dilakukan terhadap kinerja Dinas Ketahanan Pangan Kabupaten Gowa dalam merealisasikan visi, misi, tujuan dan sasaran yang tertuang dalam Rencana Strategis, dengan cara mempertimbangkan nilai indikator kinerja masukan (input), keluaran (output),

Berdasarkan uraian di atas dapat ditarik beberapa kesimpulan sebagai berikut :

- a. Pencapaian sasaran kinerja Dinas Ketahanan Pangan Kabupaten Gowa pada tahun 2023 pada umumnya telah mencapai target / melebihi target yang ditetapkan
- b. Pencapaian program dan kegiatan yang telah dilaksanakan selama tahun 2023 nampak pada indikator outcomenya. Diketahui bahwa pencapaian program dan kegiatan tahun 2023 dapat dikategorikan baik untuk 4 (Empat) program dengan jumlah kegiatan 9 (Sembilan) kegiatan yang rata-rata capaian indikator kegiatannya sebesar 100 % dari target 100 %.
- c. Realisasi anggaran dana APBD tahun 2023 yaitu realisasi keuangan sebesar 94,11 % dan realisasi fisik 100%.

Sebagaimana diketahui bahwa Laporan Kinerja merupakan pengukuran kinerja instansi pemerintah secara transparan, sistematis dan dapat dipertanggungjawabkan, sehingga Laporan Kinerja ini diharapkan dapat memberikan masukan bagi pihak yang berkepentingan (stakeholder), yang pada



akhirnya dapat meningkatkan kepercayaan masyarakat, diharapkan pula menjadi jawaban atas isu-isu strategis yang teridentifikasi di awal perencanaan

4.2. Langkah-langkah perbaikan kinerja :

1. Memperbaiki proses kerja yang tidak efisien
2. Mengembangkan komunikasi dalam organisasi agar pekerjaan dapat berjalan lancar
3. Meningkatkan pemantauan Kinerja secara berkala
4. Meningkatkan evaluasi sumber daya seperti waktu, tenaga kerja dan pengalokasian anggaran dengan efisien

Sungguminasa, Januari 2024

KEPALA DINAS,



H. SYAMHARI RASYID, S.Ag, M.H

Pangkat : Pembina Tk. I

Nip 19770917 200312 2 001



Lampiran : I



PEMERINTAH KABUPATEN GOWA INSPEKTORAT DAERAH

Alamat : Jl. Tumanurung No. 15 Sungguminasa

Sungguminasa, 31 Maret 2023

Nomor : 700.1.2.1/ /LHE/INSP
Lamp. : 1 (satu) lembar
Hal : Laporan Hasil Evaluasi Sistem
Akuntabilitas Kinerja
Tahun Anggaran 2022

Kepada
Yth. Dinas Ketahanan Pangan
Kab. Gowa
di-
Sungguminasa

Dalam rangka pelaksanaan Peraturan Menteri Pendayagunaan Aparatur Negara dan Reformasi Birokrasi Republik Indonesia Nomor 88 Tahun 2021 tentang Evaluasi Akuntabilitas Kinerja Pemerintah, serta Surat Tugas Inspektur Kab. Gowa Nomor : 700.1.2/139/INSP, tanggal 14 Maret 2023, telah dilakukan evaluasi terhadap AKIP pada Dinas Ketahanan Pangan Kabupaten Gowa, dengan hasil sebagai berikut: :

1. PENDAHULUAN

a. Dasar Hukum Evaluasi

- Peraturan Pemerintah RI No. 8 tahun 2006 tentang Pelaporan Keuangan dan Kinerja Instansi Pemerintah.
- Peraturan Presiden RI No. 29 tahun 2014 tentang Sistem AKuntabilitas Kinerja Instansi Pemerintah.
- Peraturan Menteri Pendayagunaan Aparatur Negara dan Reformasi Birokrasi No. 60 tahun 2021 tentang Organisasi dan Tata Kerja Kementerian Aparatur Pendayagunaan Aparatur Negara dan Reformasi Birokrasi.
- Peraturan Menteri Pendayagunaan Aparatur Negara dan Reformasi Birokrasi Republik Indonesia No. 88 tahun 2021 tentang Evaluasi Akuntabilitas Kinerja Pemerintah,

b. Latar Belakang Evaluasi

Evaluasi dilaksanakan sejalan dengan harapan pemerintah untuk menciptakan reformasi birokrasi yang akuntabel, memiliki perencanaan, pengukuran, akuntabilitas kinerja instansi yang baik



c. Tujuan Evaluasi

- 1). Memperoleh informasi implementasi SAKIP, menilai tingkat implementasi SAKIP dan akuntabilitas kinerja.
- 2). Memberi saran perbaikan dan monitoring tindak lanjut rekomendasi tahun sebelumnya.

d. Ruang Lingkup Evaluasi

- 1) Penilaian kualitas perencanaan kinerja yang selaras dengan tujuan & berkesinambungan.
- 2) Penilaian pengukuran kinerja berjenjang dan berkelanjutan.
- 3) Penilaian pelaporan kinerja yang menggambarkan kualitas, keberhasilan/kegagalan kinerja serta upaya perbaikan.
- 4) Penilaian evaluasi akuntabilitas kinerja internal yang efektif dan efisien

e. Metodologi Evaluasi

Evaluasi dilakukan dengan menilai sub komponen berdasarkan kriteria, dengan pilihan jawaban AA/A/BB/B/CC/C/D/E, setelah terisi semua, akan terakumulasi dan predikat AKIP SKPD dapat diketahui.

f. Gambaran Umum SKPD

1. Kelembagaan.

Dinas Ketahanan Pangan Kabupaten Gowa merupakan unit kerja baru yang terbentuk pada tahun 2017 berdasarkan Peraturan Daerah Kabupaten Gowa Nomor 11 Tahun 2016 Tentang Pembentukan dan Susunan Perangkat Daerah Kabupaten Gowa. Dinas Ketahanan Pangan Kabupaten Gowa sebagai unsur pelaksana teknis pelayanan administrasi publik di bidang Ketahanan Pangan dituntut untuk memberikan pelayanan terbaik kepada masyarakat sebagai upaya mewujudkan Kabupaten Gowa sebagai daerah yang kondusif bagi investasi. Hal ini sejalan dengan tugas pokok dan fungsi Dinas Ketahanan Pangan Kabupaten Gowa yang tertuang di dalam Peraturan Bupati Nomor 52 Tahun 2016 tentang Kedudukan, Susunan Organisasi, Tugas dan Fungsi, serta Tata Kerja Dinas Ketahanan Pangan Kabupaten Gowa.

2. Tugas dan Fungsi.

- a. Tugas

Dinas Ketahanan Pangan Kabupaten Gowa mempunyai tugas membantu Bupati dalam memimpin dan melaksanakan urusan pemerintahan bidang Ketahanan Pangan yang menjadi kewenangan daerah dan tugas pembantuan yang ditugaskan kepada daerah



berdasarkan pedoman yang berlaku untuk kelancaran tugas kelancaran tugas.

b. Fungsi

Dinas Ketahanan Pangan Kabupaten Gowa dalam melaksanakan tugas sebagaimana dimaksud menyelenggarakan fungsi meliputi hal sebagai berikut :

1. Perumusan kebijakan penyelenggaraan urusan pemerintahan bidang Ketahanan Pangan;
2. Pelaksanaan kebijakan urusan pemerintahan bidang Ketahanan Pangan;
3. Pelaksanaan evaluasi dan pelaporan urusan pemerintahan bidang Ketahanan Pangan;
4. Pelaksanaan administrasi dinas urusan pemerintahan bidang Ketahanan Pangan;
5. Pelaksanaan fungsi lain yang diberikan oleh Bupati terkait dengan tugas dan fungsinya.

d. Sasaran

Adapun sasaran yang ingin dicapai oleh Dinas Ketahanan Pangan Kabupaten Gowa adalah :

“Meningkatnya Ketersediaan Dan Diversifikasi Pangan”

g. Tindak Lanjut Hasil Evaluasi Tahun Sebelumnya.

Rekomendasi tahun 2021 telah ditindaklanjuti

2. GAMBARAN HASIL EVALUASI

No	Komponen/Sub Komponen/Kriteria	Bobot	Nilai Akuntabilitas Kinerja	
			2021	2022
1	Perencanaan Kinerja	30.00	24.20	27,00
2	Pengukuran Kinerja	30.00	18.30	22,50
3	Pelaporan Kinerja	15.00	13.40	10,50
4	Evaluasi Akuntabilitas Kinerja Internal	25.00	20.75	16,76
Nilai Akuntabilitas Kinerja			76.65	76.76
			BB	BB

a. Catatan Hasil Evaluasi



- Pengukuran Kinerja belum dijadikan dasar dalam pemberian Reward dan Punishment, serta penyesuaian strategi dalam mencapai kinerja yang efektif dan efisien.
- Pengukuran kinerja belum dilakukan secara berkala.
- Evaluasi akuntabilitas kinerja internal belum dilaksanakan secara berjenjang
- Belum ada Pedoman/Juknis Pengumpulan dan Pengukuran data
- Evaluasi Akuntabilitas Kinerja Internal belum dilaksanakan sesuai standar.

b. Rekomendasi

- Dalam pemberian reward dan punishment, pengukuran kinerja dijadikan dasar dan dilengkapi bukti kerja
- Membuat jadwal pengawasan kinerja, dan dilakukan secara berjenjang.
- Agar membuat pedoman teknis Evaluasi Akuntabilitas Kinerja Internal
- Membuat laporan hasil evaluasi internal per triwulan sesuai dengan target, realisasi dan hambatan, pada masing-masing Bidang/Seksi sesuai yang telah dituangkan dalam Perjanjian Kinerja.
- Pedoman teknis Akuntabilitas Kinerja Internal agar di pedomani

3. PENUTUP

a) Kesimpulan

Berdasarkan hasil Evaluasi dapat disampaikan bahwa Akuntabilitas Kinerja Dinas Ketahanan Pangan Kabupaten Gowa untuk Tahun Anggaran 2022 diberikan nilai **76,76** dengan predikat “ **BB** “ (**Sangat Baik**)

b) Atas upaya/tindak lanjut dari rekomendasi sebelumnya, kami ucapkan terima kasih, semoga ditahun yang akan datang dapat meningkatkan kinerja sehingga memperoleh predikat yang lebih baik.

Demikian disampaikan Hasil Evaluasi atas Akuntabilitas Kinerja pada Dinas Ketahanan Pangan Kabupaten Gowa Tahun Anggaran 2021, untuk segera ditindaklanjuti setelah diterimanya Laporan Hasil Evaluasi ini.

MENGETAHUI

INSPEKTUR DAERAH,

EVALUATOR,

H. ANDY AZIS, SH, M.Si

Pangkat : Pembina Tk. I
NIP. 19720902 199303 1 003

SUTAMI MAPPASIMBNG, ST.

NIP. 197211182005021002

Tembusan :

1. Bupati Gowa (sebagai laporan) ;
2. Peringgal.



MATRIKS TINDAK LANJUT HASIL EVALUASI AKIP TAHUN 2022

NO	REKOMENDASI	RENCANA AKSI TINDAK LANJUT	PENANGGUNG JAWAB	STATUS/PROGRES PENYELESAIAN
1	Pengukuran Kinerja belum dijadikan dasar dalam pemberian Reward dan Punishment, serta penyesuaian strategi dalam mencapai kinerja yang efektif dan efisien	Akan Dilaksanakan	Kepala Dinas	Proses Perencanaan
2	Pengukuran kinerja belum dilakukan secara berkala	Sudah Dilaksanakan	Kepala Dinas	Selesai
3	Evaluasi Akuntabilitas Kinerja Internal belum dilaksanakan secara berjenjang	Sudah dilaksanakan	Kepala Dinas	Selesai
4	Belum ada pedoman/Juknis pengumpulan dan pengukuran data	Sudah dilaksanakan	Kepala Dinas	Selesai
5	Evaluasi Akuntabilitas Kinerja Internal belum dilaksanakan sesuai standar	Sudah dilaksanakan sesuai Standar	Kepala Dinas	Selesai

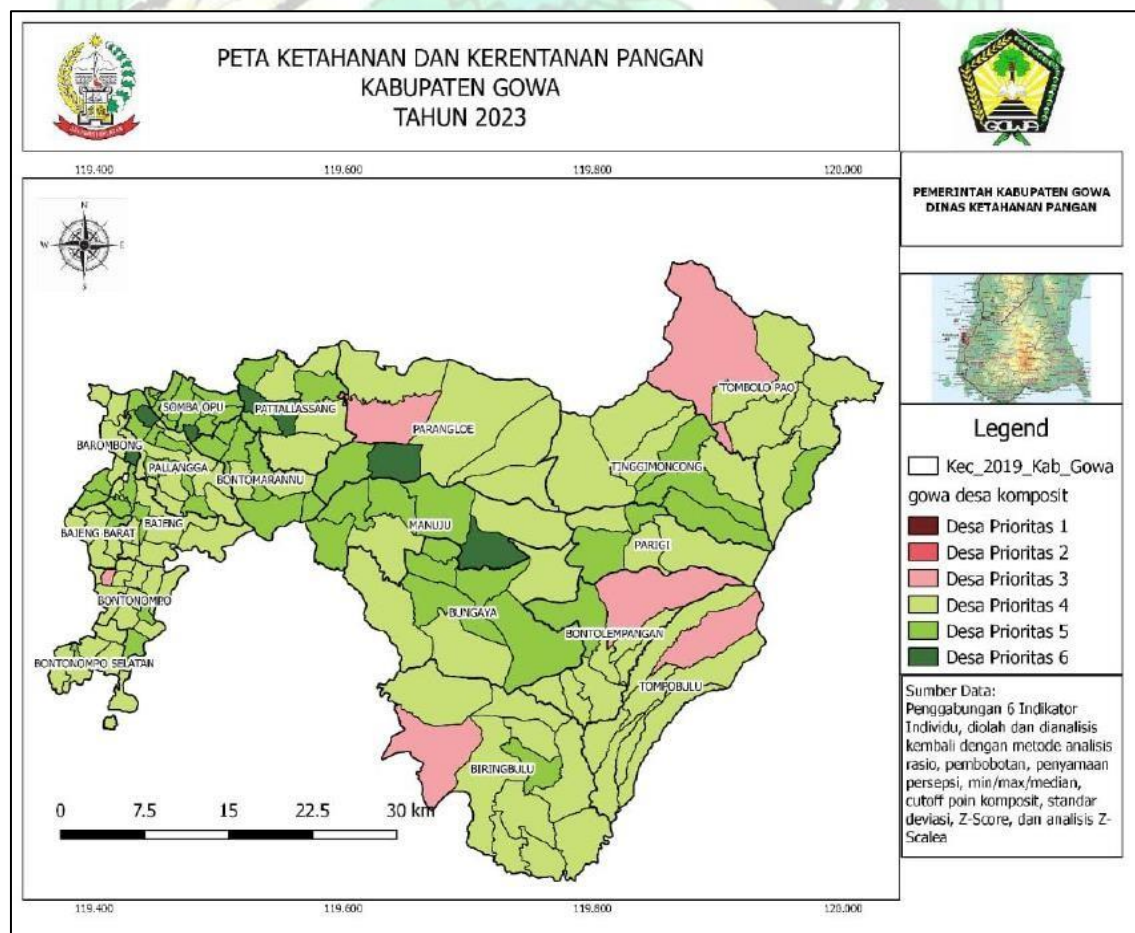


Lampiran II

Hasil Laporan Dari Kegiatan Dinas Ketahanan Pangan Kabupaten Gowa

1. Bidang Ketersediaan dan Kerawanan Pangan

Program	: Penanganan Kerawanan Pangan
Sasaran Program	: Meningkatnya Penanganan Kerawanan Pangan
Indikator	: Persentase Peningkatan Penanganan Kerawanan Pangan
Sasaran Kegiatan	: Tersusunnya Peta Ketahanan dan Kerentanan Pangan
Indikator	: Persentase tersusunnya Peta Ketahanan dan Kerentanan Pangan
Sasaran Sub Kegiatan	: Tersusunnya Pemuktahiran dan Analisis Peta Ketahanan dan Kerentanan Pangan
Indikator	: Analisis Peta Ketahanan dan Kerentanan Pangan yang dimuktahirkan
Outcome	: Tersedianya Dokumen Analisis Peta Ketahanan dan Kerentanan Pangan
Out Put	: Jumlah Dokumen Penyusunan Analisis Peta Ketahanan dan Kerentanan Pangan yang dimuktahirkan





Klasifikasi Desa / Kelurahan Berdasarkan Prioritas Komposit Pangan di Kabupaten Gowa Tahun 2023												
Tabel Desa / Kelurahan	Prioritas 1		Prioritas 2		Prioritas 3		Prioritas 4		Prioritas 5		Prioritas 6	
	Desa/Kelurahan	(%)	Desa/Kelurahan	(%)	Desa/Kelurahan	(%)	Desa/Kelurahan	(%)	Desa/Kelurahan	(%)	Desa/Kelurahan	(%)
167	0	0,00	0	0,00	6	3,59	97	58,08	57	34,13	7	4,19

Klasifikasi	Desa/Kelurahan	(%)
Total Prioritas 1-3	6	3,59
Total Prioritas 4-6	161	96,41
Total	167	100,00

Prioritas 1 : Desa/Kelurahan Sangat Rentan Terhadap Kerawanan Pangan		
Prioritas 2 : Desa/Kelurahan Rentan Terhadap Kerawanan Pangan		
Prioritas 3 : Desa/Kelurahan Agak Rentan Terhadap Kerawanan Pangan		
Prioritas 4 : Desa/Kelurahan Agak Tahan Terhadap Kerawanan Pangan		
Prioritas 5 : Desa/Kelurahan Tahan Terhadap Kerawanan Pangan		
Prioritas 6 : Desa/Kelurahan Sangat Tahan Terhadap Kerawanan Pangan		





**Sebaran Desa/Kelurahan yang terindikasi prioritas Kabupaten Gowa untuk
 Komposit Ketahanan dan Kerentanan Pangan Tahun 2023**

No.	Nama Kec	Kode Kec	Kode Desa	Nama Desa	1. P. Lahan	2. P. Ssrana	3. P. Tdk Sejah	4. P. Jalan	5. P. R. W. Air	6. P. Temes	INDEKS IOM	PERINGKAT	PRIO KOMP
1	Bontonompo	7306010	7306010017	Romanglasa	1	1	1	4	6	6	57,45	162	3
2	Parangloe	7306060	7306060009	Belapunranga	1	4	4	4	6	1	56,81	165	3
3	Tombolo Pao	7306071	7306071008	Erelembang	2	1	3	4	6	1	57,26	163	3
4	Bontolempangan	7306081	7306081007	Paladingang	2	2	3	4	2	2	57,19	164	3
5	Tompobulu	7306090	7306090009	Rappolemba	1	1	1	4	2	4	55,40	167	3
6	Biringbulu	7306091	7306091009	Baturappe	1	1	3	4	2	2	56,39	166	3
7	Bontonompo	7306010	7306010010	Barembeng	1	1	3	4	6	5	61,02	137	4
8	Bontonompo	7306010	7306010011	Bontoliangkasa Selatan	2	1	3	4	6	5	61,16	136	4
9	Bontonompo	7306010	7306010012	Bontoliangkasa Utara	1	1	3	4	6	5	61,88	121	4
10	Bontonompo	7306010	7306010013	Kalaserena	1	2	3	4	6	5	62,73	113	4
11	Bontonompo	7306010	7306010014	Tamallayang	1	1	4	4	6	4	63,49	101	4
12	Bontonompo	7306010	7306010015	Bontonompo	1	1	3	4	6	5	60,73	143	4
13	Bontonompo	7306010	7306010016	Bontobiraeng Utara	1	1	3	4	6	5	61,23	134	4
14	Bontonompo	7306010	7306010018	Kalebarembeng	1	3	2	4	6	5	61,64	127	4
15	Bontonompo	7306010	7306010020	Bategulung	2	2	4	4	6	4	64,06	93	4
16	Bontonompo	7306010	7306010021	Bontobiraeng Selatan	1	1	4	4	6	5	62,70	114	4
17	Bontonompo	7306010	7306010022	Bulogading	1	1	3	4	6	3	58,90	157	4
18	Bontonompo Selatan	7306011	7306011001	Salajangki	2	2	2	4	6	5	59,78	151	4
19	Bontonompo Selatan	7306011	7306011002	Bontosunggu	1	5	3	4	6	6	64,67	79	4
20	Bontonompo Selatan	7306011	7306011003	Pabundukang	2	3	2	4	6	5	60,21	148	4
21	Bontonompo Selatan	7306011	7306011004	Tindang	1	1	2	4	6	5	58,03	160	4
22	Bontonompo Selatan	7306011	7306011005	Tanrara	1	3	1	4	6	4	58,32	159	4
23	Bontonompo Selatan	7306011	7306011006	Salajo	2	4	3	4	6	5	64,70	76	4
24	Bontonompo Selatan	7306011	7306011007	Jipang	1	3	3	4	6	5	64,04	95	4
25	Bontonompo Selatan	7306011	7306011009	Sengka	1	2	3	4	6	4	62,35	119	4
26	Bajeng	7306020	7306020003	Tangkebjeng	1	3	2	4	6	6	61,44	130	4
27	Bajeng	7306020	7306020004	Panyangkalang	1	1	2	4	3	6	59,43	163	4
28	Bajeng	7306020	7306020005	Pabentengan	2	1	3	4	3	6	61,31	133	4
29	Bajeng	7306020	7306020006	Maccinbaji	1	1	4	4	2	4	61,78	123	4
30	Bajeng	7306020	7306020008	Limbang	1	4	3	4	6	6	63,42	105	4
31	Bajeng	7306020	7306020013	Maradekaya	1	3	2	4	6	5	60,24	147	4
32	Bajeng	7306020	7306020014	Lempangang	1	4	1	4	6	6	59,58	152	4
33	Bajeng	7306020	7306020017	ParaiKate	1	1	3	4	6	5	60,85	139	4
34	Bajeng	7306020	7306020019	Tubajeng	1	3	4	4	6	6	65,05	72	4
35	Bajeng Barat	7306021	7306021001	Gentungang	1	2	3	4	6	6	61,75	124	4
36	Bajeng Barat	7306021	7306021002	Tanabangka	1	4	3	4	6	6	64,08	92	4
37	Bajeng Barat	7306021	7306021010	Mandalle	1	2	3	4	6	5	62,42	117	4
38	Bajeng Barat	7306021	7306021011	Manjalling	1	5	3	4	6	6	64,99	73	4
39	Bajeng Barat	7306021	7306021020	Kalemandalle	1	3	4	4	6	6	63,96	96	4
40	Bajeng Barat	7306021	7306021021	Bontomanai	1	1	3	4	6	6	60,77	141	4
41	Pallangga	7306030	7306030008	Pallangga	1	3	4	4	6	4	63,46	104	4
42	Pallangga	7306030	7306030010	Panakkukang	1	3	4	4	3	5	64,29	88	4
43	Pallangga	7306030	7306030011	Juluk anaya	1	3	3	4	6	6	63,94	98	4



PEMERINTAH KABUPATEN GOWA
DINAS KETAHANAN PANGAN

Jl. Andi Mallombasang No 46 Kab. Gowa

No.	Nama Kec	Kode Kec	Kode Desa	Nama Desa	1. P.Lahan	2. P.Sarana	3. P.Tdk Sejah	4. P.Jalan	5. P.NoWater	6. P.Tenkes	INDEKS KOM	PERINGKAT	PRIOR KOMP
44	Pallangga	7306030	7306030012	Julubori	1	1	4	4	6	6	63.15	108	4
45	Pallangga	7306030	7306030014	Bontoramba	1	3	3	4	6	5	63.27	106	4
46	Pallangga	7306030	7306030015	Kampili	1	4	3	4	6	6	64.69	77	4
47	Pallangga	7306030	7306030017	Parang Banoa	1	1	4	4	2	4	62.79	112	4
48	Pallangga	7306030	7306030018	Pangkabinanga	1	2	5	4	2	6	64.77	75	4
49	Barombong	7306031	7306031003	Tinggimae	1	3	4	4	2	5	65.08	70	4
50	Barombong	7306031	7306031004	Lembangparang	1	3	4	4	2	4	64.46	83	4
51	Barombong	7306031	7306031005	Kanjilo	1	2	4	4	2	6	64.38	85	4
52	Barombong	7306031	7306031006	Tamanyeleng	1	2	4	4	2	5	63.16	107	4
53	Barombong	7306031	7306031007	Benteng Somba Opu	1	4	4	4	2	5	64.68	78	4
54	Bontomarannu	7306050	7306050003	Sokkolia	1	1	4	4	6	4	63.87	99	4
55	Bontomarannu	7306050	7306050005	Nirannuang	1	3	4	4	6	4	65.27	66	4
56	Pattallassang	7306051	7306051007	Timbuseng	1	4	4	4	6	3	65.08	69	4
57	Pattallassang	7306051	7306051010	Pallantikang	1	3	4	4	6	2	62.94	111	4
58	Pattallassang	7306051	7306051011	Pacellekang	1	3	4	4	2	6	63.49	102	4
59	Parangloe	7306060	7306060005	Lonjoboko	1	6	3	4	6	1	64.30	87	4
60	Parangloe	7306060	7306060006	Borisallo	1	6	2	4	6	1	61.74	125	4
61	Parangloe	7306060	7306060010	Bontokassi	2	5	3	4	6	1	57.71	161	4
62	Parangloe	7306060	7306060011	Belabori	1	5	4	3	6	1	58.90	156	4
63	Manuju	7306061	7306061001	Pattallickang	2	4	3	4	1	3	61.22	135	4
64	Manuju	7306061	7306061004	Tamalatea	1	5	4	3	6	2	64.24	90	4
65	Tinggimoncong	7306070	7306070006	Parigi	6	2	1	4	6	2	65.24	67	4
66	Tinggimoncong	7306070	7306070009	Gantarang	2	1	4	4	6	3	62.41	118	4
67	Tinggimoncong	7306070	7306070010	Pattapang	1	1	4	4	6	3	62.16	120	4
68	Tinggimoncong	7306070	7306070012	Garassi	3	1	3	4	6	2	58.46	158	4
69	Tombolo Pao	7306071	7306071001	Kanreapia	1	3	4	4	6	3	64.39	84	4
70	Tombolo Pao	7306071	7306071002	Balassuka	2	3	3	3	6	2	60.75	142	4
71	Tombolo Pao	7306071	7306071003	Tabbinjai	2	3	3	4	6	3	60.84	140	4
72	Tombolo Pao	7306071	7306071004	Mamampang	2	3	3	4	6	4	63.11	109	4
73	Tombolo Pao	7306071	7306071005	Tonasa	1	1	4	4	6	5	62.67	115	4
74	Tombolo Pao	7306071	7306071006	Tamaona	2	2	4	4	6	6	65.18	68	4
75	Tombolo Pao	7306071	7306071007	Pao	2	4	3	3	6	3	63.55	100	4
76	Parigi	7306072	7306072002	Bilanrengi	2	2	5	4	2	4	64.83	74	4
77	Parigi	7306072	7306072003	Manimbahoi	2	3	5	4	2	2	64.46	82	4
78	Parigi	7306072	7306072005	Jonjo	2	3	4	4	2	3	65.05	71	4
79	Bungaya	7306080	7306080003	Bissoloro	2	5	3	4	6	1	61.66	126	4
80	Bungaya	7306080	7306080015	Rannaloe	3	3	2	4	6	3	60.38	146	4
81	Bungaya	7306080	7306080017	Jenebatu	2	2	4	4	6	2	61.40	131	4
82	Bontolempangan	7306081	7306081008	Bontoloe	2	3	6	4	2	2	64.05	94	4
83	Bontolempangan	7306081	7306081009	Lassa Lassa	2	3	4	4	1	4	62.57	116	4
84	Bontolempangan	7306081	7306081010	Bontolempangan	2	3	4	4	2	6	64.59	80	4
85	Bontolempangan	7306081	7306081011	Julumatene	2	2	4	4	2	4	63.94	97	4



PEMERINTAH KABUPATEN GOWA
DINAS KETAHANAN PANGAN

Jl. Andi Mallombasang No 46 Kab. Gowa

No.	Nama Kec	Kode Kec	Kode Desa	Nama Desa	1. P.Lahan	2. P.Sarana	3. P.Tdk Sejah	4. P.Jalan	5. P.NoWater	6. P.Tenkes	INDEKS KOM	PERINGKAT	PRIOR KOMP
86	Bontolempangan	7306081	7306081013	Bontotangga	3	3	4	4	2	1	59,80	150	4
87	Bontolempangan	7306081	7306081014	Ulujangan	2	3	3	4	1	4	59,09	155	4
88	Tompobulu	7306090	7306090005	Garing	1	2	4	4	2	5	64,32	86	4
89	Tompobulu	7306090	7306090006	Bontobuddung	2	2	3	4	2	5	61,34	132	4
90	Tompobulu	7306090	7306090007	Tanete	2	1	3	4	2	5	60,42	145	4
91	Tompobulu	7306090	7306090008	Cikoro	1	1	3	4	2	4	59,83	149	4
92	Tompobulu	7306090	7306090010	Rappaala	3	2	4	4	2	3	62,95	110	4
93	Tompobulu	7306090	7306090011	Malakaji	1	3	4	4	3	6	64,27	89	4
94	Tompobulu	7306090	7306090012	Datara	2	2	3	4	2	6	61,44	129	4
95	Biringbulu	7306091	7306091001	Berutallasa	1	1	3	4	6	4	61,79	122	4
96	Biringbulu	7306091	7306091002	Pencong	1	2	3	4	6	3	59,42	154	4
97	Biringbulu	7306091	7306091003	Parangloe	1	2	3	4	6	5	61,46	128	4
98	Biringbulu	7306091	7306091004	Lembangloe	1	2	4	4	6	5	63,47	103	4
99	Biringbulu	7306091	7306091005	Taring	1	2	4	4	6	4	64,57	81	4
100	Biringbulu	7306091	7306091006	Tonrorita	1	2	4	4	6	6	65,42	65	4
101	Biringbulu	7306091	7306091008	Lauwa	2	2	3	4	6	5	61,01	138	4
102	Biringbulu	7306091	7306091010	Batumalonro	1	2	3	4	2	6	60,47	144	4
103	Biringbulu	7306091	7306091011	Julukanaya	2	3	4	4	6	5	64,13	91	4
104	Bontononpo	7306010	7306010008	Manjapai	2	4	4	4	6	4	65,54	64	5
105	Bontononpo	7306010	7306010019	Katangka	2	4	3	4	6	5	65,84	57	5
106	Bontononpo Selatan	7306011	7306011010	Bontoramba	1	5	3	4	6	6	67,86	29	5
107	Bajeng	7306020	7306020007	Kalebajeng	1	2	6	4	2	5	66,51	46	5
108	Bajeng	7306020	7306020012	Bone	1	3	6	4	6	6	68,80	17	5
109	Bajeng	7306020	7306020015	Bontosunggu	1	4	5	4	6	5	68,59	19	5
110	Bajeng	7306020	7306020018	Mata Allo	1	3	6	4	6	6	69,26	13	5
111	Bajeng Barat	7306021	7306021009	Borimatangkasa	1	4	4	4	6	5	65,74	59	5
112	Pallangga	7306030	7306030006	Jenetallasa	1	1	6	4	3	6	66,21	51	5
113	Pallangga	7306030	7306030007	Tetebatu	1	3	5	4	2	5	66,21	52	5
114	Pallangga	7306030	7306030009	Bungaejaya	1	3	4	4	6	5	65,83	58	5
115	Pallangga	7306030	7306030013	Julupamai	1	4	4	4	6	6	66,56	45	5
116	Pallangga	7306030	7306030016	Toddotoa	1	3	4	4	6	6	65,72	60	5
117	Pallangga	7306030	7306030022	Mangalli	1	4	6	4	3	6	69,94	10	5
118	Pallangga	7306030	7306030023	Taeng	1	2	5	4	3	5	66,01	54	5
119	Barombong	7306031	7306031001	Biringgalla	1	4	6	3	2	5	69,98	9	5
120	Barombong	7306031	7306031002	Moncobalang	1	2	6	4	2	6	68,54	20	5
121	Somba Opu	7306040	7306040001	Pandang Pandang	1	3	6	3	6	6	69,17	14	5
122	Somba Opu	7306040	7306040002	Sungguminasa	1	3	6	4	6	6	69,03	15	5
123	Somba Opu	7306040	7306040003	Tompobalang	1	3	6	4	6	6	68,92	16	5
124	Somba Opu	7306040	7306040004	Batangkaluku	1	2	6	4	6	5	66,69	42	5
125	Somba Opu	7306040	7306040005	Tamarunang	1	2	6	4	6	6	68,06	27	5
126	Somba Opu	7306040	7306040007	Mawang	1	4	6	4	6	5	69,52	12	5
127	Somba Opu	7306040	7306040008	Romangpolong	1	3	6	4	6	6	68,34	23	5
128	Somba Opu	7306040	7306040009	Bonto Bontoa	1	2	6	4	6	6	68,43	22	5
129	Somba Opu	7306040	7306040010	Kalegowa	1	2	6	4	6	6	68,26	24	5
130	Somba Opu	7306040	7306040011	Katangka	1	2	6	4	6	6	66,94	41	5
131	Somba Opu	7306040	7306040012	Tombolo	1	1	6	4	6	4	66,42	48	5
132	Somba Opu	7306040	7306040013	Paccinongan	1	2	6	4	6	4	67,77	31	5
133	Somba Opu	7306040	7306040014	Samata	1	2	5	4	6	5	65,60	63	5
134	Bontomarannu	7306050	7306050001	Borongloe	1	4	5	4	6	5	68,75	18	5



PEMERINTAH KABUPATEN GOWA
DINAS KETAHANAN PANGAN

Jl. Andi Mallombasang No 46 Kab. Gowa

No.	Nama Kec	Kode Kec	Kode Desa	Nama Desa	1. P. Lahan	2. P. Sarana	3. P. Tdk Sejah	4. P. Jalan	5. P. NoWater	6. P. Tenkes	INDESKOM	PERINGKAT	PRIC KOMP
135	Bontomarannu	7306050	7306050002	Bontomanai	1	2	5	4	6	6	66.59	43	5
136	Bontomarannu	7306050	7306050004	Pakatto	1	4	5	4	6	4	67.41	34	5
137	Bontomarannu	7306050	7306050006	Romangloe	1	4	6	4	6	2	65.70	61	5
138	Bontomarannu	7306050	7306050012	Mata Allo	1	2	6	4	6	5	67.56	33	5
139	Bontomarannu	7306050	7306050016	Romanglompoa	1	3	6	4	6	4	67.30	35	5
140	Bontomarannu	7306050	7306050017	Bii-biii	1	3	5	4	6	5	67.01	38	5
141	Pattallassang	7306051	7306051013	Borong Pa'lala	2	5	3	4	6	3	66.12	53	5
142	Pattallassang	7306051	7306051014	Panaikang	2	4	5	4	2	3	66.97	39	5
143	Pattallassang	7306051	7306051015	Jenemadinging	2	6	4	4	2	3	69.68	11	5
144	Parangloe	7306060	7306060008	Bontoparang	1	6	4	4	6	2	67.12	36	5
145	Manuju	7306061	7306061002	Moncongloe	1	4	4	4	6	6	66.57	44	5
146	Manuju	7306061	7306061003	Manuju	1	4	6	4	6	2	67.80	30	5
147	Manuju	7306061	7306061010	Bilalang	2	5	3	4	6	3	66.22	50	5
148	Manuju	7306061	7306061012	Tana Karaeng	1	5	4	4	6	5	68.46	21	5
149	Tinggimoncong	7306070	7306070007	Bulutana	2	4	4	4	6	3	66.96	40	5
150	Tinggimoncong	7306070	7306070008	Malino	1	2	5	4	6	6	66.33	49	5
151	Tinggimoncong	7306070	7306070011	Bonto Lerung	2	5	4	4	6	3	67.90	28	5
152	Tombolo Pao	7306071	7306071009	Bolaromang	1	3	6	4	6	3	67.05	37	5
153	Parigi	7306072	7306072001	Sicini	3	3	5	3	2	3	65.97	55	5
154	Parigi	7306072	7306072004	Majannang	2	5	5	4	2	6	70.98	8	5
155	Bungaya	7306080	7306080004	Buakkang	2	4	3	4	6	5	65.64	62	5
156	Bungaya	7306080	7306080005	Bontomanai	1	5	4	4	6	5	68.18	25	5
157	Bungaya	7306080	7306080006	Sapaya	1	4	4	4	6	5	67.68	32	5
158	Bungaya	7306080	7306080016	Mangempang	3	4	4	4	6	5	66.43	47	5
159	Bontolempangan	7306081	7306081012	Parang Lamboa	2	2	5	4	2	6	65.88	56	5
160	Biringbulu	7306091	7306091007	Borimasunggu	2	4	4	4	6	5	66.10	26	5
161	Bajeng	7306020	7306020016	Panciro	1	6	6	4	6	6	72.76	4	6
162	Pallangga	7306030	7306030019	Bontoala	1	5	6	4	2	5	71.84	7	6
163	Somba Opu	7306040	7306040006	Bontoramba	1	6	6	4	6	4	72.33	6	6
164	Pattallassang	7306051	7306051008	Sunggumanai	2	6	6	4	6	4	73.94	3	6
165	Pattallassang	7306051	7306051009	Pattallassang	1	6	6	4	6	6	72.44	5	6
166	Parangloe	7306060	7306060007	Lanna	1	6	5	4	6	6	76.03	2	6
167	Manuju	7306061	7306061011	Tassese	6	6	1	4	6	3	76.33	1	6



2. Kegiatan Monitoring Lumbung Pangan Masyarakat

Tujuan Monitoring Lumbung Pangan adalah : Untuk memantau aktifitas dan stok beras.

Outcome : Terpantaunya Aktifitas dan Stok Beras

Output : Laporan Jumlah Pemantauan dan Ketersediaan Stok Beras pada Lumbung pangan masyarakat

Monitoring Lumbung Pangan Masyarakat Bangkala Jipang, Kec. Bontonompo Selatan





LAPORAN PEMANTAUAN STOK CADANGAN PANGAN PADA LUMBUNG PANGAN MASYARAKAT TAHUN 2023 DINAS KETAHANAN PANGAN KABUPATEN GOWA			
NO	GAPOKTAN	LUMBUNG PANGAN	STOK AWAL (KG)
1.	Anasappu	Masyarakat	3.000
2.	Harapan Tani	Masyarakat	3.000
3.	Pa'bentengang	Masyarakat	3.000
Jumlah			9.000

LAPORAN PEMANTAUAN KEGIATAN/AKTIVITAS PADA LUMBUNG PANGAN MASYARAKAT TAHUN 2023 KABUPATEN GOWA						
NO	POKTAN	LUMBUNG PANGAN	KERJA SAMA	PENGELOLA AN	STOK	KETERANG AN
1	TAMALAYU KETUA : H. Zainuddin Nuji Desa : Pallantikang Kec : Pattallassang	Lumbung Pangan Masyarakat	Aktif	Lancar	1000	
2	PARAIKATTE KETUA : Abd. Rahman Desa : Data ra Kec : Tompobulu	Lumbung Pangan Masyarakat	Aktif	Lancar	1000	
3	SALUKA KETUA : H. Bahar Itung Kec : Pattallassang	Lumbung Pangan Masyarakat	Aktif	Lancar	0	
4	ANASSAPPU KETUA : Mannyngarri Dg. Sarrang Kec : Bontonompo	Lumbung Pangan Masyarakat	Aktif	Lancar	3000	
5	Pa'bentengang KETUA : Syarifuddin Kec : Bajeng	Lumbung Pangan Masyarakat	Aktif	Lancar	3000	
6	Harapan Tani KETUA : Faizal Dg. Rurung Kec : Barombong	Lumbung Pangan Masyarakat	Aktif	Lancar	3000	
7	Pangkala Jipang KETUA : Mustari Kec : Bontonompo Selata n	Lumbung Pangan Masyarakat	Aktif	Lancar	0	
8	Harapan Baru KETUA : Syahrir Kec : Pallangga	Lumbung Pangan Masyarakat	Aktif	Lancar	0	



2. Bidang Distribusi Dan Cadangan Pangan

- Sasaran Program : Meningkatnya Distribusi Pangan Pokok dan Pangan Lainnya Guna Menjaga Ketahanan Pangan Masyarakat
- Indikator : Persentase Peningkatan Distribusi Pangan Pokok dan Pangan Lainnya Guna Menjaga Ketahanan Pangan Masyarakat
- Sasaran Kegiatan : Tersedianya Penyaluran Pangan Pokok dan Pangan lainnya sesuai Kebutuhan Masyarakat dalam rangka stabilisasi Pasokan dan Harga Pangan
- Indikator : Persentase Ketersediaan Penyalurn Pangan Pokok dan Pangan Lainnya dalam rangka Stabilisasi Pasokn dan Harga Pangan
- Sasaran Sub Kegiatan : Tersedianya Informasi Harga Pangan dan Neraca Bahan Makanan (NBM)
- Indikator : Jumlah Informasi Harga Pangan dan Neraca Bahan Makanan
- OutCome : Tersedianya Laporan Informasi Harga Pangan dan Neraca Bahan Makanan
- Output : Jumlah Laporan Informasi harga Pangan dan Neraca Bahan Makanan



CAPAIAN STABILISASI HARGA PRODUSEN PANGAN STRATEGIS TAHUN 2023

Bulan	Harga GKP Tk. Petani	Harga GKP Tk.Penggilingan	Harga GKG Tk. Penggilingan	Harga Beras Med Tk. Penggilingan	Cabai Merah Rawit	Sapi Hidup Tk. Peternak	Ayam Ras Pedaging Hidup	Telur Ayam Ras	Stok GKG	Stok Beras Tk.Penggilingan
Jan	-	-	5.796	9.543	-	52.211	23.571	24.310	939	24
Feb	-	-	5.800	9.796	-	52.395	22.125	23.071	508	14
Mar	2.068	2.146	5.839	10.296	-	52.398	20.714	23.429	77	20
Apr	1.321	1.346	5.825	10.243	-	52.754	22.464	23.071	2.216	25
Mei	-	-	5.818	10.329	-	53.548	22.411	24.857	1.344	26
Jun	-	-	5.564	9.479	-	49.874	20.768	22.732	1.137	21
Jul	-	-	6.280	10.343	-	53.499	23.018	26.786	1.048	33
Agut	3.809	3.866	6.268	10.443	-	53.803	22.214	26.143	2.302	28
Sep	-	-	7.500	11.638	6.454	54.200	21.958	24.054	888	23
Okt	1.575	1.600	7.729	12.100	23.964	54.288	22.054	24.131	293	22
Nop	6.255	6.369	7.371	11.529	44.226	54.499	20.964	22.518	1.232	26
Des	1.993	2.025	7.582	11.796	-	55.048	21.204	22.154	1.281	26
Rata2	2.837	2.892	6.448	10.628	24.881	53.210	21.955	23.938	1.105	24



Grafik Capaian Stabilisasi Harga Pangan Strategis Tk. Produsen Tahun 2023





NERACA PANGAN STRATEGIS													
No	Pemda	Tahun 2022						Tahun 2023					
		Jenis Bahan Makanan	Ketersediaan (Ton)		Total Ketersediaan	Total Kebutuhan	Surplus/Defisit	Jenis Bahan Makanan	Ketersediaan (Ton)		Total Ketersediaan	Total Kebutuhan	Surplus/Defisit
			Produksi Dalam Negeri	Impor					Produksi Dalam Negeri	Impor			
1	GOWA	Beras	230.710	-	230.710	31.864,50	198.845,50	Beras	530.981,50	-	530.981,50	21.243,00	509.738,50
		Jagung	260.000		260.000	137.850,48	122.149,52	Jagung	122.409,52	-	122.409,52	91.900,32	30.509,20
		Kedelai		9.201	9.201	9.190,03	10,97	Kedelai	29,23	9.201,00	9.230,23	6.126,69	3.103,54
		Gula Pasir		14.213.542	14.213.542	13.976.507,00	237.035,00	Gula Pasir	237.037,36	9.235.412,00	9.472.449,36	9.317.671,33	154.778,03
		Cabe Rawit	765.375	-	765.375	3.063,00	762.312,00	Cabe Rawit	762.547,00	-	762.547,00	2.042,00	760.505,00
		Cabe Merah Keritin	82.268	-	82.268	1.378,50	80.889,50	Cabe Merah Keritin	81.111,50	-	81.111,50	919,00	80.192,50
		Bawang Merah	142.148	-	142.148	22.883,18	119.264,82	Bawang Merah	119.275,03	-	119.275,03	15.255,45	104.019,58
		Bawang Putih		287.489	287.489	137.850,48	149.638,52	Bawang Putih	149.647,38	287.489,00	437.136,38	91.900,32	345.236,06
		Daging Sapi	27.171	-	27.171	26.421,34	749,66	Daging Sapi	1.506,60	16.542,00	18.048,60	17.614,23	434,37
		Daging Ayam	29.328	-	29.328	5.146,42	24.181,58	Daging Ayam	24.938,52	-	24.938,52	3.430,95	21.507,57
		Telur Ayam	31.057	-	31.057	30.863,19	193,81	Telur Ayam	44.835,19	-	44.835,19	20.575,46	24.259,73
		Minyak Goreng	6.899	-	6.899	45,95	6.853,05	Minyak Goreng	6.889,45	-	6.889,45	30,63	6.858,82

* Total Kebutuhan = Kebutuhan Perkapita Perhari / Pertahun



Sasaran Sub Kegiatan : Berkembangnya Kelembagaan Jaringan Distribusi Pangan

Maksud dari Pengembangan Kelembagaan dan Jaringan Distribusi Pangan adalah Memberdayakan kelompok Tani (Poktan/Gapoktan) agar mampu mengembangkan unit usaha unit usaha distribusi dan pemasaran hasil, Mengembangkan agri bisnis melalui peningkatan usaha pembelian dan penjualan gabah beras diluar masa panen. Serta Meningkatkan nilai tambah produk petani melalui kegiatan penyimpanan, pengolahan dan pengemasan.

Outcome : Berkembangnya kelembagaan dan jaringan distribusi pangan

Output : Jumlah Laporan Hasil kelembagaan dan jaringan distribusi pangan yang dikembangkan.

Pembinaan Pengembangan Kelembagaan Jaringan dan Distribusi Pangan



Kegiatan pendukung Bidang Distribusi dan Cadangan Pangan

1. Kegiatan Sosialisasi/ Rapat Pertemuan dan koordinasi tentang penguatan Cadangan Pangan Nasional



Dokumentasi Rapat / Pertemuan Koordinasi
dalam rangka Penguatan Cadangan Pangan Nasional
Di Gudang Cadangan Pangan Cappa Bungaya Kec. Pallangga
Hari Senin Tanggal 2 Oktober 2023



Dokumentasi Rapat / Pertemuan Koordinasi
dalam rangka Penguatan Cadangan Pangan Nasional
Di Gudang Cadangan Pangan Cappa Bungaya Kec. Pallangga
Hari Selasa Tanggal 3 Oktober 2023





Hasil Rapat Pertemuan Koordinasi :

- a. Dalam kesempatan ini dipaparkan bahwa Dinas Ketahanan Pangan telah memiliki cadangan pangan yang disimpan di gapoktan melalui perjanjian kerjasama Karena seluruh pemerintah daerah termasuk pemerintah pusat diminta untuk berjaga-jaga apabila sewaktu-waktu terjadi bencana alam, kerawanan pangan, gejala kenaikan harga harga ekstrim sehingga dapat memicu peningkatan angka kemiskinan, rawan pangan kronis.
- b. Kegiatan rapat hari ini adalah untuk menyamakan persepsi pemahaman terkait dengan penyaluran bantuan beras pangan dari cadangan pangan pemerintah pusat yang mana untuk kabupaten gowa sudah penyaluran tahap III.
- c. Adapun data yang berhak mendapatkan bantuan adalah data dari kementerian sosial.
- d. Dalam kesempatan ini kepada kelompok pengelola cadangan pangan diingatkan agar senantiasa tetap perlakukan peremajaan beras cadangan pangan mengingat untuk senantiasa menjaga kualitas.
Dan diingatkan agar setiap bulan senantiasa mengirimkan laporan perkembangan cadangan pangan yang dikelola secara berkala setiap bulannya

Kegiatan Koordinasi dan Sinkronisasi Penguatan Cadangan Pangan Kabupaten

Dokumentasi

Koordinasi dan Sinkronisasi Penguatan Cadangan Pangan Kabupaten di Dinas Ketahanan Pangan Provinsi Sulawesi Selatan pada hari Senin Tanggal 23 Oktober 2023



a. Tujuan

Untuk melakukan koordinasi dan konsultasi ke provinsi tentang kegiatan penguatan cadangan pangan kabupaten tahun 2023

Dinas Ketahanan Pangan Provinsi Sulawesi Selatan Jl. DR. Ratulangi no. 47 selama 1 (satu) hari Tanggal 23 Oktober Tahun 2023

b. Waktu Pelaksanaan

Hari Senin tanggal 23 Oktober 2023

c. Hasil Koordinasi

Transport Lokal

a. Tujuan

Perjalanan dalam rangka Monitoring Penyaluran beras di Bulog dalam rangka Penyaluran beras bantuan pangan tahap II Kabupaten Gowa.

b. Waktu Pelaksanaan

Hari Kamis Tanggal 7 September 2023

c. Laporan Perjalanan

Dalam rangka Penyaluran bantuan beras di kabupaten Gowa maka Tim dari Dinas Ketahanan Pangan, Dinas Sosial kunjungan ke Bulog untuk pemeriksaan jumlah dan mutu beras yang akan disalurkan ke masyarakat penerima manfaat.

Monitoring Penyaluran Bantuan Beras



a. Tujuan

- Perjalanan dalam rangka Monitoring Penyaluran beras bantuan pangan ke kelurahan Pangkabinanga Kec. Pallangga Kab. Gowa

b. Waktu Pelaksanaan

- Hari Kamis Tanggal 19 Oktober 2023

c. Laporan Perjalanan

- Penyaluran bantuan beras di kelurahan Pangkabinanga Kecamatan Pallangga Kabupaten Gowa kepada masyarakat penerima manfaat, semoga dengan adanya bantuan pangan tersebut dapat memenuhi kebutuhan pokok sehari-hari dalam hal ini menunjukkan perhatian pemerintah terhadap masyarakat.

Monitoring Penyaluran Besar Bantuan Beras

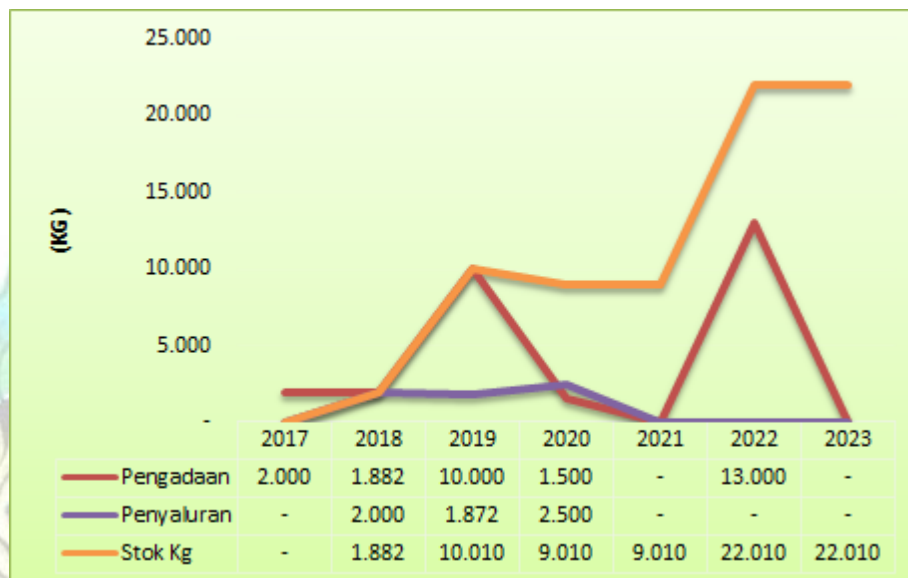




INFO CADANGAN PANGAN PEMERINTAH

BERAS CPP

Perkembangan Pengadaan dan Penyaluran Beras
Cadangan Pangan Pemerintah (CPP) Tahun 2017 - 2023



Adapun Kendala dan permasalahan pada kegiatan diatas adalah :

a. Kendala

- Pada tahun 2023 kendalanya tidak ada pengadaan beras Cadangan Pangan karena tidak ada anggaran tersedia

b. Masalah

- Untuk pengadaan beras, masalah yang biasa dihadapi saat ini karena harga beras berfluktuasi sehingga perlu penetapan harga yang tepat untuk penganggaran

Solusi dan Tindak Lanjut :

Dengan adanya Rapat Koordinasi Cadangan Pangan Pemerintah mengharapkan pertemuan ini dapat menghasilkan saran/rekomendasi perumusan bahan kebijakan dalam mendukung penyediaan dan penguatan Cadangan Pangan Pemerintah Daerah dan pengendalian Inflasi, dan kami berharap pemerintah pusat dalam hal ini dapat mengkoordinasikan ke pemerintah daerah dalam hal



penyediaan cadangan pangan di daerah mengingat stok cadangan pangan daerah di kabupaten gowa masih kurang dari stok yang seharusnya

3. Bidang Konsumsi dan Penganekaragaman Pangan

Maksud dari Konsumsi dan Penganekaragaman pangan adalah untuk mengarahkan agar pola pemanfaatan pangan Kabupaten Gowa, keanekaragaman, kandungan gizi, keamanan dan kehalalan. Juga mengarahkan agar pemanfaatan pangan pada tubuh (foot utility) dapat optimal dengan peningkatan kesadaran atas pentingnya pola konsumsi beragam dengan gizi seimbang mencakup energy, protein, vitamin dan mineral serta aman.

Sasaran Program : Meningkatnya Konsumsi Pangan Sesuai Angka Kecukupan Gizi melalui Pengetahuan Tentang Penganekaragaman Konsumsi Pangan Berbasis Sumber daya Lokal

Sasaran Kegiatan : Tercapainya target Konsumsi pangan Perkapita/Tahun

Sasaran Sub Kegiatan :

- Terlaksananya Penyusunan dan Penetapan Target Konsumsi Pangan perkapita/Tahun

Outcome : Tersedianya Dokumen Penyusunan dan penetapan Target Konsumsi Pangan Perkapita/Tahun

Output : Jumlah Dokumen Penyusunan dan Penetapan Target Konsumsi Pangan Perkapita/Tahun



DINAS KETAHANAN PANGAN
KABUPATEN GOWA
JI. ANDI MALLOMBASANG NO 46 SUNGGUMINASA

SASARAN POLA KONSUMSI PANGAN HARAPAN
BERDASARKAN SURVEI KONSUMSI PANGAN TAHUN
KABUPATEN GOWA

No	Kelompok Pangan	Skor Pola Pangan Harapan							
		2023	2022	2021	2020	2019	2018	2017	2026
1.	Padi-padian	23,1	22,4	21,8	21,1	20,5	19,8	19,2	25,0
2.	Umbi-umbian	1,9	1,8	1,6	1,4	1,2	1,0	0,8	2,5
3.	Pangan Hewani	22,1	21,4	20,8	20,1	19,5	18,8	18,2	24,0
4.	Minyak dan Lemak	4,4	4,2	4,0	3,8	3,6	3,4	3,2	5,0
5.	Buah/Biji Berminyak	0,9	0,9	0,9	0,9	0,9	0,9	0,8	1,0
6.	Kacang-kacangan	6,5	5,4	4,2	3,1	1,9	0,7	-0,4	10,0
7.	Gula	1,3	0,8	0,4	0,0	-0,4	-0,8	-1,2	2,5
8.	Sayur dan Buah	30,0	30,0	30,0	30,0	30,0	30,0	30,0	30,0
9.	Lain-lain	0,0	0,0	0,0	0,0	0,0	0,0	0,0	0,0
	Skor PPH	90,2	86,9	83,6	80,4	77,1	73,8	70,6	100

No	Kelompok Pangan	Kontribusi Energi Menurut Kelompok Pangan (%)							
		2023	2022	2021	2020	2019	2018	2017	2026
1.	Padi-padian	46,1	44,8	43,6	42,3	41,0	39,7	38,4	50,0
2.	Umbi-umbian	3,9	3,2	2,5	1,8	1,1	0,4	-0,3	6,0
3.	Pangan Hewani	11,0	10,7	10,4	10,1	9,7	9,4	9,1	12,0
4.	Minyak dan Lemak	8,8	8,4	8,0	7,5	7,1	6,7	6,3	10,0
5.	Buah/Biji Berminyak	1,9	1,5	1,2	0,8	0,4	0,1	-0,3	3,0
6.	Kacang-kacangan	3,3	2,7	2,1	1,5	1,0	0,4	-0,2	5,0
7.	Gula	2,5	1,7	0,8	0,0	-0,8	-1,6	-2,5	5,0
8.	Sayur dan Buah	6,3	6,5	6,6	6,7	6,8	6,9	7,0	6,0
9.	Lain-lain	2,4	2,3	2,1	1,9	1,7	1,5	1,3	3,0
	Kecukupan Gizi	86,3	81,7	77,1	72,6	68,0	63,4	58,9	100,0



DINAS KETAHANAN PANGAN
KABUPATEN GOWA
JI. ANDI MALLOMBASANG NO 46 SUNGGUMINASA

SASARAN POLA KONSUMSI PANGAN HARAPAN
BERDASARKAN SURVEI KONSUMSI PANGAN TAHUN
KABUPATEN GOWA

No	Kelompok Pangan	Rata-Rata Konsumsi Energi Menurut Kelompok Pangan (Kkal/Kapita/Hari)							
		2023	2022	2021	2020	2019	2018	2017	2025
1.	Padi-padian	969	942	915	888	861	833	806	1.050
2.	Umbi-umbian	82	67	52	38	23	8	-6	125
3.	Pangan Hewani	232	225	218	211	204	197	191	252
4.	Minyak dan Lemak	184	176	167	158	150	141	133	210
5.	Buah/Biji Berminyak	40	32	24	17	9	1	-7	63
6.	Kacang-kacangan	69	56	44	32	20	8	-4	105
7.	Gula	53	35	18	0	-17	-35	-52	105
8.	Sayur dan Buah	133	136	138	141	143	145	148	125
9.	Lain-lain	51	47	43	40	36	32	28	63
	Angka Kecukupan Energi	1.812,1	1.716,1	1.620,1	1.524,1	1.428,2	1.332,2	1.236,2	2.100,0

No	Kelompok Pangan	Rata-Rata Konsumsi Pangan Menurut Kelompok Pangan PPH (Gram/Kapita/Hari)							
		2023	2022	2021	2020	2019	2018	2017	2025
1.	Padi-padian	269,9	263,7	257,4	251,1	244,8	238,6	232,3	288,9
2.	Umbi-umbian	77,8	72,2	66,6	61,1	55,5	49,9	44,3	94,5
3.	Pangan Hewani	228,8	256,0	283,3	310,6	337,8	365,1	392,4	147,0
4.	Minyak dan Lemak	21,2	19,6	17,9	16,2	14,5	12,9	11,2	26,3
5.	Buah/Biji Berminyak	25,3	30,3	35,2	40,2	45,1	50,1	55,0	10,5
6.	Kacang-kacangan	19,1	13,3	7,4	1,5	-4,3	-10,2	-16,1	36,8
7.	Gula	14,4	8,7	3,1	-2,6	-8,3	-14,0	-19,7	31,5
8.	Sayur dan Buah	354,8	392,6	430,3	468,1	505,9	543,6	581,4	241,5
9.	Lain-lain	14,6	14,2	13,8	13,4	13,0	12,6	12,2	15,8
	Total pangan	1.026,0	1.070,5	1.115,0	1.159,5	1.204,0	1.248,5	1.293,0	892,5

Dari tabel diatas dapat di ketahui bahwa hanya kelompok sayur dan buah yang sudah mencapai konsumsi ideal, sedangkan kelompok umbi-umbian, pangan hewani, minyak dan lemak, kacang-kacangan dan gula, belum tercapai skor pph maksimal masih perlu di tingkatkan konsumsinya untuk mencapai skor PPH Maksimal yaitu 100. Untuk angka kecukupan energi masyarakat dikabupaten Gowa baru mencapai 1.812,1 kkl/kap/hari dari konsumsi ideal yaitu 2100 kk/kap/hari. Sedangkan untuk melihat konsumsi pangan penduduk dari segi kualitasnya maka dimasyarakat di Kabupaten Gowa belum beragam, ini dapat dilihat skor PPH yang diperoleh sebesar 90,2 sehingga masih perlu ditingkatkan keragamannya.

4. Bidang Keamanan dan Kelembagaan Pangan

Sasaran Program : Meningkatnya Pengawasan keamanan Pangan

Indikator : Persentase Meningkatnya Pengawasan Keamanan Pangan

Sasaran kegiatan : Terlaksananya Pengawasan Keamanan Pangan Segar

Indikator : Persentase Terlaksananya Pengawasan Keamanan Pangan Segar

Sasaran Sub Kegiatan : Terlaksananya Penguatan keamanan Pangan Segar

Outcome : Tersedianya Dokumen Penguatan Keamanan Pangan segar asal tumbuhan yang dilaksanakan

Output : Jumlah dokumen Penguatan Keamanan Pangan Segar asal tumbuhan yang dilaksanakan

1. Penguatan kelembagaan Keamanan Pangan Segar

Maksud dan Tujuan : Untuk Membina Masyarakat agar dapat mengetahui pentingnya Pangan yang aman dan sehat

Dokumentasi Pelaksanaan kegiatan Sosialisasi Penguatan Kelembagaan keamanan Pangan Segar





2. Penyediaan sarana dan prasarana pengujian mutu dan keamanan pangan segar

Maksud dan Tujuan : Untuk Menguji bahwa pangan segar yang beredar dipasaran aman dikonsumsi masyarakat, dan memenuhi standar keamanan yang berkualitas agar Mewujudkan pangan aman dan sehat.

Outcome : Tersedianya Dokumen Sarana dan Prasarana pengujian Mutu dan Keamanan Pangan Segar

Output : Jumlah Dokumen Sarana dan Prasarana Pengujian Mutu dan Keamanan Pangan Segar

Pelaksanaan :

Hari/Tanggal :

Tempat Pengambilan Sampel : Pasar Minasa Maupa

Tempat Pengujian : Kantor Dinas Ketahanan Pangan

Pelaksanaan Pengujian Mutu dan Keamanan Pangan Segar





Hasil Penujian Sampel Pengujian Berdasarkan Uji Laboratorium			
Keamanan Pangan Tahun 2016-2020			
PERSENTASE PANGAN AMAN BERDASARKAN UJI LABORATORIUM			
KEAMANAN PANGAN			
Tahun	Sampel Pangan yang Aman Jumlah Total sampel Pangan	Jumlah Sampel Yang Di Uji	Persentase Pangan Aman
2023	79/83	Beras, Kacang Panjang, Kol,Sawi Hijau, Bawang Merah, Cabe Besar, Pare, dan Apel	95,18

3. Registrasi Keamanan pangan segar

Tujuan : Memberikan Jaminan Mutu dan Keamanan Pangan kepada konsumen, serta meningkatkan nilai tambah dengan adanya label jaminan keamanan dan mutu pangan segar

Outcome : Tersedianya Dokumen Registrasi Keamanan Pangan Segar Yang dilaksanakan

Output : Jumlah Dokumen Registrasi Keamanan Pangan Segar yang dilaksanakan

Adapun Laporan Keamanan Pangan Segar yang Teregistrasi



FORMULIR PENDATAAN PELAKU USAHA PDUK TAHUN 2023 KABUPATEN GOWA										
No	Nama Pelaku Usaha/Kelompok	Nama Perusahaan	Alamat	Jenis Usaha	Nama Dagang	Jenis Kemasan dan Berat Bersih	Nomor Izin Registrasi (PDUK)	Masa Berlaku	Pemasaran	Ket.
1.	Rahmat Hidayat	Satria Berkah Hidayat	Jl. Teknik Unhas, Perumahan Samata Residence A 11	1. Beras Merah Merah (Medium)	Satria	Plastik 1 kg, 2 kg, 5 kg	PSAT PDUK : 730601010010823	25 Agust 2023 s/d 25 Agustus 2028	Toko Satu Sama	
				2. Beras Ketan Hitam (Medium)	Satria	Plastik 1 kg	PSAT PDUK : 730601010020823	25 Agust 2023 s/d 25 Agustus 2028	Toko Satu Sama	
				3. Beras Ketan Putih (Medium)	Satria	Plastik 1 kg	PSAT PDUK : 730601010030823	25 Agust 2023 s/d 25 Agustus 2028	Toko Satu Sama	
2.	Muhammad Adam Asgar	CV. Asgar Join Indonesia	Jl. Poros Polbantang Perumahan Celebes Land Samata Blok C/1-4	4. Jamur Kuping Kuping Segar	Jamur Kuping Osadha Mushroom	Plastik PP 0,8 mm (15 x 25 cm) 200 Gram	PSAT PDUK : 730608010040823	25 Agust 2023 s/d 25 Agustus 2028	- Hypermart - Toko Satu Sama - Indomaret Fresh - Lotte Mart - Hero Swalayan - Fresh Mart - Mall Poin - Toko May Frosen Food Urip & Perintis - Momqil - MomKen Frozen Food Perintis	
				5. Jamur Tiram Putih	Jamur Tiram Osadha Mushroom	Plastik PP 0,8 mm (17 x 27 cm) 200 gram	PSAT PDUK : 730608010050823	25 Agust 2023 s/d 25 Agustus 2028	- Gelael Swalayan - Indomaret Fresh - Indogrosir sudiang - Lotte Mart - Hypermart	



No	Nama Pelaku Usaha/Kelompok	Nama Perusahaan	Alamat	Jenis Usaha	Nama Dagang	Jenis Kemasan dan Berat Bersih	Nomor Izin Registrasi (PDUK)	Masa Berlaku	Pemasaran	Ket.
									- Hero Swalayan Mall MARI - Hero Swalayan Alauddin - Hero Swalayan Tamalanrea - Fresh Mart Mall Poin - Mall Poin - Toko May Frozen Food Urip & Perintis - Momqil Frozen Food Hertasning - MomKen Frozen Food Perintis - Bajipamai Swalan - Misipasaraya - Toko Satu Sama	
				6. Jamur Kancing	Champignon Osadha Mushroom	Mika Plastik 200 Gram	PSAT PDUK : 730608010060823	25 Agust 2023 s/d 25 Agustus 2028	- Gelael Swalayan - Bajipamai Swalan - Hypermart - Fresh Mart Mall Poin - Lotte Mart - Indomaret Fresh	
				7. Selada Hidroponik	Selada Hidroponik Green Osadha	Plastik PP 0,3 mm (30 x 45 cm) 200 gram	PSAT PDUK : 730605010070823	25 Agust 2023 s/d 25 Agustus 2028	- Indomaret Fresh Hertasning - Indomaret Fresh Karunrung - Indomaret Fresh Dg. Tata - Indomaret Fresh Raya Pendidikan	



No	Nama Pelaku Usaha/Kelompok	Nama Perusahaan	Alamat	Jenis Usaha	Nama Dagang	Jenis Kemasan dan Berat Bersih	Nomor Izin Registrasi (PDUK)	Masa Berlaku	Pemasaran	Ket.
									<ul style="list-style-type: none">- Indomaret Fresh Bonto Sungguh- Indomaret Fresh Sidrap- Indomaret Fresh Yos Sudarso- Indomaret Fresh Maros Tambua- Indomaret Fresh Mandalle- Indomaret Fresh Majene- Indomaret Fresh Polman- Indomaret Fresh Pangkep- Berkah Supermarket	
	Muhammad Adam Asgar	CV. Asgar Join Indonesia		8. Pakcoy	Pakcoy Hidroponik Green Osadha	Wrapping Plastik ke Streofoam 200 gram	PSAT PDUK : 730605010080823	25 Agust 2023 s/d 25 Agustus 2028	<ul style="list-style-type: none">- Indomaret Fresh Hertasning- Indomaret Fresh Karunrung- Indomaret Fresh Dg. Tata- Indomaret Fresh Raya Pendidikan- Indomaret Fresh Bonto Sungguh- Indomaret Fresh Yos Sudarso- Indomaret Fresh Maros	



No	Nama Pelaku Usaha/Kelompok	Nama Perusahaan	Alamat	Jenis Usaha	Nama Dagang	Jenis Kemasan dan Berat Bersih	Nomor Izin Registrasi (PDUK)	Masa Berlaku	Pemasaran	Ket.
									Tambua - Indomaret Fresh Mandalle - Indomaret Fresh Sidrap - Indomaret Fresh Majene - Indomaret Fresh Polman	
	Muhammad Adam Asgar	CV. Asgar Join Indonesia	Jl. Poros Polbintang Perumahan Celebes Land Samata Blok C/1-4	9. Jagung Baby	Baby Corn Green Osadha	Wrapping Plastik ke Streofoam 200 gram	PSAT PDUK : 730605010090823	25 Agust 2023 s/d 25 Agustus 2028	- Indogrosir Sudiang - Indomaret Fresh Hertasning - Indomaret Fresh Karunrung - Indomaret Fresh Dg. Tata - Indomaret Fresh Raya Pendidikan - Indomaret Fresh Bonto Sungguh - Indomaret Fresh Yos Sudarso - Indomaret Fresh Maros Tambua - Indomaret Fresh Mandalle - Indomaret Fresh Sidrap - Indomaret Fresh Majene - Indomaret Fresh Polman	



No	Nama Pelaku Usaha/Kelompok	Nama Perusahaan	Alamat	Jenis Usaha	Nama Dagang	Jenis Kemasan dan Berat Bersih	Nomor Izin Registrasi (PDUK)	Masa Berlaku	Pemasaran	Ket.
	Muhammad Adam Asgar	CV. Asgar Join Indonesia	Jl. Poros Polbintang Perumahan Celebes Land Samata Blok C/1-4	10. Tomat Cherry	Tomat Cherry Green Osadha	Mika Plastik 250 Gram	PSAT PDUK : 730605010100823	25 Agust 2023 s/d 25 Agustus 2028	- Indogrosir Sudiang - Indomaret Fresh Hertasning - Indomaret Fresh Karunrung - Indomaret Fresh Dg. Tata - Indomaret Fresh Raya Pendidikan - Indomaret Fresh Bonto Sungguh - Indomaret Fresh Yos Sudarso - Indomaret Fresh Maros Tambua - Indomaret Fresh Mandalle - Indomaret Fresh Sidrap - Indomaret Fresh Majene - Indomaret Fresh Polman	
	Muhammad Adam Asgar	CV. Asgar Join Indonesia	Jl. Poros Polbintang Perumahan Celebes Land Samata Blok C/1-4	11. Cabe Katokkong	Cabe Katokkon Green Osadha	Mika Plastik 250 Gram	PSAT PDUK : 730605010110823	25 Agust 2023 s/d 25 Agustus 2028	- Toko Satu Sama - Hypermart - Lotte mart - Indomaret Fresh	




No	Nama Pelaku Usaha/Kelompok	Nama Perusahaan	Alamat	Jenis Usaha	Nama Dagang	Jenis Kemasan dan Berat Bersih	Nomor Izin Registrasi (PDUK)	Masa Berlaku	Pemasaran	Ket.
				12. Kailan	Baby Kailan Green Osadha	Wrapping Plastik ke Streofoam 200 gram	PSAT PDUK : 730605010120823	25 Agust 2023 s/d 25 Agustus 2028	- Indogrosir Sudiang - Indomaret Fresh Hertasning - Indomaret Fresh Karunrung - Indomaret Fresh Dg. Tata - Indomaret Fresh Raya Pendidikan - Indomaret Fresh Bonto Sungguh - Indomaret Fresh Yos Sudarso - Indomaret Fresh Maros Tambua - Indomaret Fresh Mandalle - Indomaret Fresh Sidrap - Indomaret Fresh Majene - Indomaret Fresh Polman	
	Muhammad Adam Asgar	CV. Asgar Join Indonesia	Jl. Poros Polbantang Perumahan Celebes Land Samata Blok C/1-4	13. Selada Lettuce Head	Lettuce Head Green Osadha	Wrapping Plastik 200 gram	PSAT PDUK : 730605010130823	25 Agust 2023 s/d 25 Agustus 2028	- Indogrosir Sudiang - Indomaret Fresh Hertasning - Indomaret Fresh Karunrung - Indomaret Fresh Dg. Tata	



No	Nama Pelaku Usaha/Kelompok	Nama Perusahaan	Alamat	Jenis Usaha	Nama Dagang	Jenis Kemasan dan Berat Bersih	Nomor Izin Registrasi (PDUK)	Masa Berlaku	Pemasaran	Ket.
									- Indomaret Fresh Raya Pendidikan - Indomaret Fresh Bonto Sungguh - Indomaret Fresh Yos Sudarso - Indomaret Fresh Maros Tambua - Indomaret Fresh Mandalle - Indomaret Fresh Sidrap - Indomaret Fresh Majene - Indomaret Fresh Polman	
3.	Yusran	Pangeran Fatahillah Yusran	Dusun Watu-Watu Desa Julupa'mai Kec. Pallangga	14. Beras	Palampang Sileo	Karung Plastik 5 kg, 10 kg, 25 kg, 50 kg	PDUK 730601010141223	01 Des 2023 s/d 01 Des 2028	- Prima Abadi - Gudang 47 Kawasan - Hj. Hasriah - Sinar Galesong - Pak Jong - H. Rani - Hamzah - Toddopuli Raya - Lapas Makassar	

Sungguminasa, 7 September 2023

Kepala Dinas Ketahanan Pangan
Kab. Gowa


H. Syamhari Rasyid, S.Ag, M.H
NIP. 19770917 200312 1 001

5. Sekretariat

Sasaran Program : Meningkatnya Akuntabilitas Kinerja

Indikator : Persentase Meningkatnya Akuntabilitas Kinerja


a. **Sasaran kegiatan** : Terlaksananya Perencanaan, Penganggaran dan Evaluasi Kinerja Perangkat daerah

Indikator : Persentase Terlaksananya Perencanaan, penganggaran dan Evaluasi Kinerja

- **Sasaran Sub Kegiatan** : Tersusunnya Dokumen Perencanaan, Penganggaran dan Evaluasi Kinerja

Outcome : Tersedianya Dokumen Perencanaan, Penganggaran dan Evaluasi Kinerja Perangkat Daerah

Output : Jumlah Dokumen Perencanaan, Penganggaran dan Evaluasi Kinerja perangkat Daerah





b. **Sasaran Kegiatan** : Terlaksananya Administrasi keuangan Perangkat Daerah
Indikator : Persentase Terlaksananya Administrasi Keuangan Perangkat Daerah

- **Sasaran Sub Kegiatan** : Tersedianya Gaji dan Tunjangan ASN
Indikator : Jumlah Orang yang menerima Gaji dan Tunjangan ASN
Outcome : Tersedianya Laporan Orang yang menerima Gaji dan Tunjangan ASN
Output : Jumlah Laporan Orang yang menerima Gaji dan Tunjangan ASN yang disediakan

Bukti Laporan Orang yang menerima Gaji dan Tunjangan ASN
 (Januari – Desember)

KEMENTERIAN DALAM NEGERI REPUBLIK INDONESIA
 PEMERINTAH KABUPATEN GOWA

DAFTAR
 DAFTAR DSB. UNTUK PARA PEGAWAI
 GOLONGAN I, II, III DAN IV
 DINAS KETAHANAN PANGAN
 BULAN : JANUARI 2023

GAJI INDUK		DAFTAR				
PENGHASILAN :		GOL	PEGAWAI	ISTRI	ANAK	JML. TRWA
01. GAJI POKOK	Rp 101,917,800.	IV	7	5	9	21
02. TUNJANGAN ISTRI	Rp 6,564,150.	III	19	12	25	56
03. TUNJANGAN ANAK	Rp 2,602,948.	II	0	0	0	0
04. TUNJANGAN PERB.	Rp 0.	I	0	0	0	0
05. TUNJANGAN STRUKTURAL	Rp 12,605,000.	Lainnya	0	0	0	0
06. TUNJANGAN FUNGSIONAL	Rp 0.	Jumlah	26	17	34	77
07. TUNJANGAN FUNGSIONAL	Rp 1,850,000.	Lampiran : Herap SP2D Diterbitkan Atas Nama : BENDAHARA PENGELUARAN DINAS KETAHANAN PANGAN				
08. JAMINAN KESEHATAN 4%	Rp 0.	SUNGGUMINASA , 04 JANUARI 2023				
09. TUNJANGAN BERAS	Rp 5,576,340.	PEMBAUT DAFTAR GAJI,				
10. TUNJANGAN KEMAHALAN	Rp 0.	DAHLIA, S.Sos				
11. TUNJANGAN DAERAH	Rp 0.	NIP. 197204152009012003				
12. TUNJANGAN Pph PASAL 21	Rp 174,854.	BENDAHARA PENGELUARAN				
13. TUNJANGAN JKK	Rp 0.	ILWAN SE				
14. TUNJANGAN JKM	Rp 0.	NIP. 19800429198007011005				
15. TUNJANGAN TAPERPA RK	Rp 0.	MENGETAHUI/MEYETUJUI,				
16. PEMBULATAN	Rp 1,151.	KEPALA DINAS				
JUMLAH KOTOR	Rp 131,292,243.	H. SYAMHARI RASYID, S.Ag, MH				
POTONGAN :		NIP. 197709172003121001				
01. IURAN WAJIB (IWP)	Rp 1,255,397.					
02. IURAN WAJIB (IWP)	Rp 8,886,792.					
03. Pph PASAL 21	Rp 174,854.					
04. TABUNGAN	Rp 0.					
05. POTONGAN BULOG	Rp 0.					
06. POTONGAN ASKES	Rp 0.					
07. POTONGAN LAIN2	Rp 0.					
08. POTONGAN LAJWA	Rp 0.					
09. POTONGAN JKK	Rp 0.					
10. POTONGAN JKM	Rp 0.					
11. POTONGAN TAPERPA	Rp 0.					
12. POTONGAN TAPERPA	Rp 0.					
JUMLAH POTONGAN	Rp 10,317,043.					
JUMLAH BERSIH	Rp 120,975,200.					

Ruangan ini disediakan untuk catatan di tempat pembayaran SPM



Nomor: 03/SPM-GLJ/KP/2023

No. SPM	03/SPM-GLJ/KP/2023	Dari	BUD / Kuasa BUD
Tanggal	26 Januari 2023	NPM/PP	00310004897000
SAC/Pejabat Kepala	DINAS KETAHANAN PANGAN	Tanggal	27 Januari 2023
		Tahun Anggaran	2023

Bank Penerimaan : **BANK SULSELBAR**

Terbilang: Memerintahkan/membolehkan/dibakukan dari buku Rekening Nomor 131.001.000000162 yang sebesar Rp 120.976.288,00 (Terbilang: Seratus dua puluh juta sembilan ratus enam puluh delapan ribu dua ratus delapan puluh delapan) untuk membayar gaji pegawai bulan Januari tahun 2023.

Rekening : **DINAS KETAHANAN PANGAN**

NPM/PP : **00-331-593-4-807-000**

No. Rekening Bank : **131.002.0000132490**

Bank Penerimaan : **126 SULSELBAR**

Keperluan Uraian : **PEMBAYARAN GAJI PEGAWAI BULAN FEBRUARI TAHUN 2023**

NO	REKENING	URAIAN	JUMLAH
1	1.2.02.01.5.1.01.01.0001	Balasan Gaji Pokok PNS	111.317.200,00
2	1.2.02.01.5.1.01.02.0001	Balasan Tunjangan Keluarga PNS	9.847.000,00
3	1.2.02.01.5.1.01.03.0001	Balasan Tunjangan Jabatan PNS	12.800.000,00
4	1.2.02.01.5.1.01.05.0001	Balasan Tunjangan Pensiun PNS	1.000.000,00
5	1.2.02.01.5.1.01.06.0001	Balasan Tunjangan Beras PNS	5.276.240,00
6	1.2.02.01.5.1.01.07.0001	Balasan Tunjangan PPh/Tunjangan Khusus PNS	174.000,00
7	1.2.02.01.5.1.01.08.0001	Balasan Perbaikan Gaji PNS	1.163,00
JUMLAH			131.292.243,00

NO	REKENING	URAIAN	JUMLAH
1	6.1.1.01.01.0001	Penarikan PPK - IWP(1%) Iuran Wajib Pegawai	1.255.847,00
2	6.1.1.01.02.0001	Penarikan PPK - IWP (0%) Iuran Wajib Pegawai	8.000.790,00
3	6.1.1.05.01.0003	Penarikan PPK - PPh Pasal 21 Gaji/Tunjangan ASN	10.317.643,00
JUMLAH			19.574.280,00

Informasi : (Tidak mengurangi jumlah pembayaran SP2D)

NO	REKENING	URAIAN	JUMLAH
SP2D yang Dibayarkan			
Jumlah yang dibayar		Rp	131.292.243,00
Jumlah Pengurang		Rp	19.574.280,00
Jumlah yang Dibayarkan Uang Reputasi		Rp	131.292.243,00
Seratus dua puluh satu juta sembilan ratus empat puluh tiga ribu dua ratus delapan puluh delapan			

Lembar 1 : Bank yang Ditujuk
 Lembar 2 : Pengguna Anggaran / Kuasa Pengguna Anggaran
 Lembar 3 : Arsip Kuasa BUD
 Lembar 4 : Pihak Ketiga (*)

Gowa, 27 Januari 2023
 H. Abdul Karim Dania, SE, MM
 NIP. 1963112311990031012

Nomor: 02/SPM-GLJ/KP/2023

No. SPM	02/SPM-GLJ/KP/2023	Dari	BUD / Kuasa BUD
Tanggal	26 Februari 2023	NPM/PP	00310004897000
SAC/Pejabat Kepala	DINAS KETAHANAN PANGAN	Tanggal	27 Februari 2023
		Tahun Anggaran	2023

Bank Penerimaan : **BANK SULSELBAR**

Terbilang: Memerintahkan/membolehkan/dibakukan dari buku Rekening Nomor 131.001.000000162 yang sebesar Rp 120.889.600,00 (Terbilang: Seratus dua puluh juta delapan ratus sembilan puluh enam ribu enam ratus) untuk membayar gaji pegawai bulan Februari tahun 2023.

Rekening : **DINAS KETAHANAN PANGAN**

NPM/PP : **00-331-593-4-807-000**

No. Rekening Bank : **131.002.0000132490**

Bank Penerimaan : **126 SULSELBAR**

Keperluan Uraian : **PEMBAYARAN GAJI PEGAWAI BULAN MARET TAHUN 2023**

NO	REKENING	URAIAN	JUMLAH
1	1.2.02.01.5.1.01.01.0001	Balasan Gaji Pokok PNS	105.116.000,00
2	1.2.02.01.5.1.01.02.0001	Balasan Tunjangan Keluarga PNS	9.011.320,00
3	1.2.02.01.5.1.01.03.0001	Balasan Tunjangan Jabatan PNS	12.800.000,00
4	1.2.02.01.5.1.01.05.0001	Balasan Tunjangan Pensiun PNS	1.000.000,00
5	1.2.02.01.5.1.01.06.0001	Balasan Tunjangan Beras PNS	5.431.500,00
6	1.2.02.01.5.1.01.07.0001	Balasan Tunjangan PPh/Tunjangan Khusus PNS	207.320,00
7	1.2.02.01.5.1.01.08.0001	Balasan Perbaikan Gaji PNS	1.253,00
JUMLAH			131.222.989,00

NO	REKENING	URAIAN	JUMLAH
1	6.1.1.01.01.0001	Penarikan PPK - IWP(1%) Iuran Wajib Pegawai	1.255.828,00
2	6.1.1.01.02.0001	Penarikan PPK - IWP (0%) Iuran Wajib Pegawai	8.000.790,00
3	6.1.1.05.01.0003	Penarikan PPK - PPh Pasal 21 Gaji/Tunjangan ASN	10.593.356,00
JUMLAH			19.593.356,00

Informasi : (Tidak mengurangi jumlah pembayaran SP2D)

NO	REKENING	URAIAN	JUMLAH
SP2D yang Dibayarkan			
Jumlah yang dibayar		Rp	131.222.989,00
Jumlah Pengurang		Rp	19.593.356,00
Jumlah yang Dibayarkan Uang Reputasi		Rp	131.222.989,00
Seratus dua puluh satu juta dua ratus dua puluh dua ribu sembilan ratus delapan puluh sembilan			

Lembar 1 : Bank yang Ditujuk
 Lembar 2 : Pengguna Anggaran / Kuasa Pengguna Anggaran
 Lembar 3 : Arsip Kuasa BUD
 Lembar 4 : Pihak Ketiga (*)

Gowa, 27 Februari 2023
 H. Abdul Karim Dania, SE, MM
 NIP. 1963112311990031012

Nomor: 00/SPM-GLJ/KP/2023

No. SPM	00/SPM-GLJ/KP/2023	Dari	BUD / Kuasa BUD
Tanggal	29 Maret 2023	NPM/PP	00310004897000
SAC/Pejabat Kepala	DINAS KETAHANAN PANGAN	Tanggal	29 Maret 2023
		Tahun Anggaran	2023

Bank Penerimaan : **BANK SULSELBAR**

Terbilang: Memerintahkan/membolehkan/dibakukan dari buku Rekening Nomor 131.001.000000162 yang sebesar Rp 121.571.844,00 (Terbilang: Seratus dua puluh satu juta lima ratus tujuh puluh satu ribu delapan ratus empat puluh empat) untuk membayar gaji pegawai bulan April tahun 2023.

Rekening : **DINAS KETAHANAN PANGAN**

NPM/PP : **00-331-593-4-807-000**

No. Rekening Bank : **131.002.0000132490**

Bank Penerimaan : **126 SULSELBAR**

Keperluan Uraian : **PEMBAYARAN GAJI PEGAWAI BULAN APRIL TAHUN 2023**

NO	REKENING	URAIAN	JUMLAH
1	1.2.02.01.5.1.01.01.0001	Balasan Gaji Pokok PNS	94.072.000,00
2	1.2.02.01.5.1.01.02.0001	Balasan Tunjangan Keluarga PNS	8.000.000,00
3	1.2.02.01.5.1.01.03.0001	Balasan Tunjangan Jabatan PNS	12.000.000,00
4	1.2.02.01.5.1.01.05.0001	Balasan Tunjangan Pensiun PNS	1.000.000,00
5	1.2.02.01.5.1.01.06.0001	Balasan Tunjangan Beras PNS	4.000.000,00
6	1.2.02.01.5.1.01.07.0001	Balasan Tunjangan PPh/Tunjangan Khusus PNS	307.844,00
7	1.2.02.01.5.1.01.08.0001	Balasan Perbaikan Gaji PNS	1.000,00
JUMLAH			121.571.844,00

NO	REKENING	URAIAN	JUMLAH
1	6.1.1.01.01.0001	Penarikan PPK - IWP(1%) Iuran Wajib Pegawai	1.102.397,00
2	6.1.1.01.02.0001	Penarikan PPK - IWP (0%) Iuran Wajib Pegawai	8.276.743,00
3	6.1.1.05.01.0003	Penarikan PPK - PPh Pasal 21 Gaji/Tunjangan ASN	9.998.444,00
JUMLAH			19.377.584,00

Informasi : (Tidak mengurangi jumlah pembayaran SP2D)

NO	REKENING	URAIAN	JUMLAH
SP2D yang Dibayarkan			
Jumlah yang dibayar		Rp	121.571.844,00
Jumlah Pengurang		Rp	19.377.584,00
Jumlah yang Dibayarkan Uang Reputasi		Rp	121.571.844,00
Seratus dua puluh satu juta lima ratus tujuh puluh satu ribu delapan ratus empat puluh empat			

Lembar 1 : Bank yang Ditujuk
 Lembar 2 : Pengguna Anggaran / Kuasa Pengguna Anggaran
 Lembar 3 : Arsip Kuasa BUD
 Lembar 4 : Pihak Ketiga (*)

Gowa, 29 Maret 2023
 H. Abdul Karim Dania, SE, MM
 NIP. 1963112311990031012



PEMERINTAH KABUPATEN GOWA
SURAT PERINTAH PEMBAYARAN DANA
 Nomor: 808/SP/2023

No. SP/TA : 23/04/2023
 Tanggal : 24 Juli 2023
 Diangkat dan Ditetapkan di : GOWA / Kabupaten Gowa
 Tanggal Pengiriman : 27 Juli 2023

Bank Tujuan : Bank SULSELBANK
 Rekening : 00.331.000130480
 Atas Nama : DINAS KETAHANAN PANGAN

REKONSILIASI
 No. Rekening Bank : 00.331.000130480
 Bank Pemilik Rekening : 126 SULSELBANK

PEMBAYARAN GAJI PEKAWAI BULAN AGUSTUS TAHUN 2023


NO	REKONSILIASI	URAIAN	JUMLAH
1	1.2.02.01.5.1.1.01.01.0001	Balasan Gaji Pokok PNS	90.037.200,00
2	1.2.02.01.5.1.1.01.02.0001	Balasan Tunjangan Keluarga PNS	7.000.000,00
3	1.2.02.01.5.1.1.01.03.0001	Balasan Tunjangan Jabatan PNS	12.000.000,00
4	1.2.02.01.5.1.1.01.05.0001	Balasan Tunjangan Penghasilan Lain PNS	1.000.000,00
5	1.2.02.01.5.1.1.01.06.0001	Balasan Tunjangan Biaya Kesehatan	4.770.000,00
6	1.2.02.01.5.1.1.01.07.0001	Balasan Tunjangan PPh/Tunjangan Khas PNS	1.000,00
7	1.2.02.01.5.1.1.01.08.0001	Balasan Prestasi/Insentif PNS	1.000,00
JUMLAH			121.056.272,00

NO	REKONSILIASI	URAIAN	JUMLAH
1	5.1.1.01.01.0001	Pembayaran PTK - RPP (1%) Bulan Wajib Pegawai	1.187.718,00
2	5.1.1.01.02.0001	Pembayaran PTK - RPP (2%) Bulan Wajib Pegawai	2.341.436,00
3	5.1.1.01.03.0001	Pembayaran PTK - PPh Pasal 21 Gaji/Tunjangan ASN	9.640.222,00
JUMLAH			13.169.376,00

Informasi : (tidak menggunakan jumlah pembayaran SP2D)

NO	REKONSILIASI	URAIAN	JUMLAH
SP2D yang Dibayarkan			
Jumlah yang Dibayar		Rp. 134.225.648,00	
Jumlah yang Dibayarkan		Rp. 9.640.222,00	
Jumlah yang Dibayarkan		Rp. 124.585.426,00	

Saluran dan Saluran yang Dibayarkan
 Saluran 1 : Bank yang Dibayarkan
 Saluran 2 : Pengguna Anggaran / Kuasa Pengguna Anggaran
 Saluran 3 : Arsip Kuasa HKD
 Saluran 4 : Buku Kofas (*)


 H. Abdul Karim Dania, SE, MM
 NIP. 19641231 196003 1 012

PEMERINTAH KABUPATEN GOWA
SURAT PERINTAH PEMBAYARAN DANA
 Nomor: 808/SP/2023

No. SP/TA : 23/04/2023
 Tanggal : 24 Agustus 2023
 Diangkat dan Ditetapkan di : GOWA / Kabupaten Gowa
 Tanggal Pengiriman : 27 Agustus 2023

Bank Tujuan : Bank SULSELBANK
 Rekening : 00.331.000130480
 Atas Nama : DINAS KETAHANAN PANGAN

REKONSILIASI
 No. Rekening Bank : 00.331.000130480
 Bank Pemilik Rekening : 126 SULSELBANK

PEMBAYARAN GAJI PEKAWAI BULAN SEPTEMBER TAHUN 2023


NO	REKONSILIASI	URAIAN	JUMLAH
1	1.2.02.01.5.1.1.01.01.0001	Balasan Gaji Pokok PNS	90.138.200,00
2	1.2.02.01.5.1.1.01.02.0001	Balasan Tunjangan Keluarga PNS	7.000.000,00
3	1.2.02.01.5.1.1.01.03.0001	Balasan Tunjangan Jabatan PNS	12.000.000,00
4	1.2.02.01.5.1.1.01.05.0001	Balasan Tunjangan Penghasilan Lain PNS	1.000.000,00
5	1.2.02.01.5.1.1.01.06.0001	Balasan Tunjangan Biaya Kesehatan	4.770.000,00
6	1.2.02.01.5.1.1.01.07.0001	Balasan Tunjangan PPh/Tunjangan Khas PNS	1.000,00
7	1.2.02.01.5.1.1.01.08.0001	Balasan Prestasi/Insentif PNS	1.000,00
JUMLAH			121.271.330,00

NO	REKONSILIASI	URAIAN	JUMLAH
1	5.1.1.01.01.0001	Pembayaran PTK - RPP (1%) Bulan Wajib Pegawai	1.187.718,00
2	5.1.1.01.02.0001	Pembayaran PTK - RPP (2%) Bulan Wajib Pegawai	2.341.436,00
3	5.1.1.01.03.0001	Pembayaran PTK - PPh Pasal 21 Gaji/Tunjangan ASN	9.640.222,00
JUMLAH			13.169.376,00

Informasi : (tidak menggunakan jumlah pembayaran SP2D)

NO	REKONSILIASI	URAIAN	JUMLAH
SP2D yang Dibayarkan			
Jumlah yang Dibayar		Rp. 134.440.706,00	
Jumlah yang Dibayarkan		Rp. 9.640.222,00	
Jumlah yang Dibayarkan		Rp. 124.800.484,00	

Saluran dan Saluran yang Dibayarkan
 Saluran 1 : Bank yang Dibayarkan
 Saluran 2 : Pengguna Anggaran / Kuasa Pengguna Anggaran
 Saluran 3 : Arsip Kuasa HKD
 Saluran 4 : Buku Kofas (*)


 H. Abdul Karim Dania, SE, MM
 NIP. 19641231 196003 1 012

PEMERINTAH KABUPATEN GOWA
SURAT PERINTAH PEMBAYARAN DANA
 Nomor: 808/SP/2023

No. SP/TA : 23/04/2023
 Tanggal : 24 Agustus 2023
 Diangkat dan Ditetapkan di : GOWA / Kabupaten Gowa
 Tanggal Pengiriman : 27 Agustus 2023

Bank Tujuan : Bank SULSELBANK
 Rekening : 00.331.000130480
 Atas Nama : DINAS KETAHANAN PANGAN

REKONSILIASI
 No. Rekening Bank : 00.331.000130480
 Bank Pemilik Rekening : 126 SULSELBANK

PEMBAYARAN GAJI PEKAWAI BULAN SEPTEMBER TAHUN 2023


NO	REKONSILIASI	URAIAN	JUMLAH
1	1.2.02.01.5.1.1.01.01.0001	Balasan Gaji Pokok PNS	90.138.200,00
2	1.2.02.01.5.1.1.01.02.0001	Balasan Tunjangan Keluarga PNS	7.000.000,00
3	1.2.02.01.5.1.1.01.03.0001	Balasan Tunjangan Jabatan PNS	12.000.000,00
4	1.2.02.01.5.1.1.01.05.0001	Balasan Tunjangan Penghasilan Lain PNS	1.000.000,00
5	1.2.02.01.5.1.1.01.06.0001	Balasan Tunjangan Biaya Kesehatan	4.770.000,00
6	1.2.02.01.5.1.1.01.07.0001	Balasan Tunjangan PPh/Tunjangan Khas PNS	1.000,00
7	1.2.02.01.5.1.1.01.08.0001	Balasan Prestasi/Insentif PNS	1.000,00
JUMLAH			121.271.330,00

NO	REKONSILIASI	URAIAN	JUMLAH
1	5.1.1.01.01.0001	Pembayaran PTK - RPP (1%) Bulan Wajib Pegawai	1.187.718,00
2	5.1.1.01.02.0001	Pembayaran PTK - RPP (2%) Bulan Wajib Pegawai	2.341.436,00
3	5.1.1.01.03.0001	Pembayaran PTK - PPh Pasal 21 Gaji/Tunjangan ASN	9.640.222,00
JUMLAH			13.169.376,00

Informasi : (tidak menggunakan jumlah pembayaran SP2D)

NO	REKONSILIASI	URAIAN	JUMLAH
SP2D yang Dibayarkan			
Jumlah yang Dibayar		Rp. 134.440.706,00	
Jumlah yang Dibayarkan		Rp. 9.640.222,00	
Jumlah yang Dibayarkan		Rp. 124.800.484,00	

Saluran dan Saluran yang Dibayarkan
 Saluran 1 : Bank yang Dibayarkan
 Saluran 2 : Pengguna Anggaran / Kuasa Pengguna Anggaran
 Saluran 3 : Arsip Kuasa HKD
 Saluran 4 : Buku Kofas (*)


 H. Abdul Karim Dania, SE, MM
 NIP. 19641231 196003 1 012



PEMERINTAH KABUPATEN GOWA
SURAT PERINTAH PENGALIHAN DANA
 Nomor: 000399/PD/2023

No. Surat: 150596-LSD/PP/2023
 Tanggal: 27 November 2023
 Di: Kantor Dinas Ketahanan Pangan
 Di: Makassar
 Tahun Anggaran: 2023

Bank Tujuan: Bank SUI SELBAR
 Nomor Rekening: 131.002.0000132490
 Saldo Rekening: 130.993.4007.000

PEMBAYARAN Gaji Pegawai Bulan Desember Tahun 2023

NO	REKENING	URAIAN	JUMLAH
1	131.002.0000132490	Berkas Gaji Pegawai PNS	7.770.000,00
2	131.002.0000132490	Berkas Tunjangan Keluarga PNS	1.000.000,00
3	131.002.0000132490	Berkas Tunjangan Jabatan PNS	1.000.000,00
4	131.002.0000132490	Berkas Tunjangan Pensiun PNS	4.278.000,00
5	131.002.0000132490	Berkas Tunjangan Hari Tua PNS	1.000.000,00
6	131.002.0000132490	Berkas Pencaharian Gaji PNS	1.000.000,00
JUMLAH			17.048.000,00

Indikator (tidak menguraikan jumlah pembayaran SP2D)

NO	REKENING	URAIAN	JUMLAH
1	131.002.0000132490	Pembayaran PFL - PPL Pasca 21 Gaji Tunjangan ASN	2.000.000,00
2	131.002.0000132490		2.000.000,00
JUMLAH			2.000.000,00

SP2D yang Dibayarkan
 Jumlah yang Dibayarkan: Rp. 17.048.000,00
 Jumlah yang Dibayarkan Meng Sektoral: Rp. 17.048.000,00

Revisi: 1. Bank yang Dituju
 2. Pengguna Anggaran / Kuasa Pengguna Anggaran
 3. Arap Kuasa BUD
 4. Pihak Ketiga ()

Makassar, 28 November 2023
 Bupati Gowa, Usman Daud
 14. Abdul Kadir Daud, SE, MM
 NIP. 196412311960031012

PEMERINTAH KABUPATEN GOWA
SURAT PERINTAH PENGALIHAN DANA
 Nomor: 000399/PD/2023

No. Surat: 150596-LSD/PP/2023
 Tanggal: 10 April 2023
 Di: Kantor Dinas Ketahanan Pangan
 Di: Makassar
 Tahun Anggaran: 2023

Bank Tujuan: Bank SUI SELBAR
 Nomor Rekening: 131.002.0000132490
 Saldo Rekening: 126.993.4007.000

PEMBAYARAN Gaji Turunjang Hari Raya (THR) Pegawai Tahun 2023

NO	REKENING	URAIAN	JUMLAH
1	131.002.0000132490	Berkas Gaji Pegawai PNS	102.116.000,00
2	131.002.0000132490	Berkas Tunjangan Keluarga PNS	9.011.200,00
3	131.002.0000132490	Berkas Tunjangan Jabatan PNS	10.000.000,00
4	131.002.0000132490	Berkas Tunjangan Pensiun PNS	1.000.000,00
5	131.002.0000132490	Berkas Tunjangan Hari Tua PNS	4.278.000,00
6	131.002.0000132490	Berkas Pencaharian Gaji PNS	1.000.000,00
JUMLAH			133.606.000,00

Indikator (tidak menguraikan jumlah pembayaran SP2D)

NO	REKENING	URAIAN	JUMLAH
1	131.002.0000132490	Pembayaran PFL - PPL Pasca 21 Gaji Tunjangan ASN	2.000.000,00
JUMLAH			2.000.000,00

SP2D yang Dibayarkan
 Jumlah yang Dibayarkan: Rp. 135.606.000,00
 Jumlah yang Dibayarkan Meng Sektoral: Rp. 135.606.000,00

Revisi: 1. Bank yang Dituju
 2. Pengguna Anggaran / Kuasa Pengguna Anggaran
 3. Arap Kuasa BUD
 4. Pihak Ketiga ()

Makassar, 10 April 2023
 Bupati Gowa, Usman Daud
 14. Abdul Kadir Daud, SE, MM
 NIP. 196412311960031012

PEMERINTAH KABUPATEN GOWA
SURAT PERINTAH PENGALIHAN DANA
 Nomor: 000399/PD/2023

No. Surat: 150596-LSD/PP/2023
 Tanggal: 13 Juni 2023
 Di: Kantor Dinas Ketahanan Pangan
 Di: Makassar
 Tahun Anggaran: 2023

Bank Tujuan: Bank SUI SELBAR
 Nomor Rekening: 131.002.0000132490
 Saldo Rekening: 126.993.4007.000

PEMBAYARAN Gaji 13 Pegawai Tahun 2023

NO	REKENING	URAIAN	JUMLAH
1	131.002.0000132490	Berkas Gaji Pegawai PNS	102.116.000,00
2	131.002.0000132490	Berkas Tunjangan Keluarga PNS	9.011.200,00
3	131.002.0000132490	Berkas Tunjangan Jabatan PNS	10.000.000,00
4	131.002.0000132490	Berkas Tunjangan Pensiun PNS	1.000.000,00
5	131.002.0000132490	Berkas Tunjangan Hari Tua PNS	4.278.000,00
6	131.002.0000132490	Berkas Pencaharian Gaji PNS	1.000.000,00
JUMLAH			134.416.000,00

Indikator (tidak menguraikan jumlah pembayaran SP2D)

NO	REKENING	URAIAN	JUMLAH
1	131.002.0000132490	Pembayaran PFL - PPL Pasca 21 Gaji Tunjangan ASN	2.000.000,00
JUMLAH			2.000.000,00

SP2D yang Dibayarkan
 Jumlah yang Dibayarkan: Rp. 136.416.000,00
 Jumlah yang Dibayarkan Meng Sektoral: Rp. 136.416.000,00

Revisi: 1. Bank yang Dituju
 2. Pengguna Anggaran / Kuasa Pengguna Anggaran
 3. Arap Kuasa BUD
 4. Pihak Ketiga ()

Makassar, 13 Juni 2023
 Bupati Gowa, Usman Daud
 14. Abdul Kadir Daud, SE, MM
 NIP. 196412311960031012



PEMERINTAH KABUPATEN GOWA
SURAT PERINTAH PENCAIRAN DANA
 Nomor: 04115/SP2D/2023

No. SK/PM : 270915-LS/DK/PK/2023
 Tanggal : 04 September 2023
 SK/PM/Dinas Kerja : DINAS KETAHANAN PANGAN

Dari : DUD / Kasua DUD
 NPMWP : 003195004807000
 Tanggal : 04 September 2023
 Tahun Anggaran : 2023

Bank Penerimaan : Bank SULSELBAR

Haraplah melaksanakan pembayaran dari buku Rekening Nomor 131.001.0000000162 yang sebesar Rp 68.270.979,00 (Enchilang Enam puluh delapan juta enam ratus tujuh puluh dua ribu lima ratus sembilan puluh sembilan rupiah) kepada :

Kemenda : DINAS KETAHANAN PANGAN
 NPWP : 00.331.993.4-807.000
 No. Rekening Bank : 131.002.9000132490
 Bank Penerimaan : 126 SULSELBAR
 Tujuan Akun Untuk : Pembayaran TPF Bulan Juli dan Agustus 2023

NO	REKENING	URAIAN	JUMLAH
1	6.1.05.01.0001	Tambahan Penghasilan Masyarakat Bantuan Kerja PNS	75.000.000,00
		JUMLAH	75.000.000,00
2	6.1.05.01.0001	Pembayaran PPK - BUKU Kesehatan PNS	900.000,00
3	6.1.05.01.0003	Pembayaran PPK - PPK PAUK 21 CAGS Turunang ASP	6.544.979,00
		JUMLAH	7.444.979,00
		JUMLAH	82.444.979,00

Informasi : Tidak menganggu jumlah pembayaran SP2D

NO	REKENING	URAIAN	JUMLAH
			82.444.979,00

SP2D yang Dibayarkan
 Jumlah yang dibayar Rp 82.444.979,00
 Jumlah yang Dibayarkan Rp 82.444.979,00
 Uang Sisa/lebih Enam puluh delapan juta dua ratus empat puluh empat ribu empat ratus sembilan puluh sembilan rupiah

Lampiran 1 : Bank yang Ditunjuk
 Lampiran 2 : Pengantar Anggaran / Kasua Pengantar Anggaran
 Lampiran 3 : Atribut Kasua DUD
 Lampiran 4 : Pihak Ketiga *)

Gowa, 04 September 2023
 Kepala Daerah
 H. Abdul Rahim Datta, S.P., M.P.
 NIP. 196312011980001012

PEMERINTAH KABUPATEN GOWA
SURAT PERINTAH PENCAIRAN DANA
 Nomor: 05720/SP2D/2023

No. SK/PM : 3309PM-LS/DK/PK/2023
 Tanggal : 07 November 2023
 SK/PM/Dinas Kerja : DINAS KETAHANAN PANGAN

Dari : DUD / Kasua DUD
 NPMWP : 003195004807000
 Tanggal : 06 November 2023
 Tahun Anggaran : 2023

Bank Penerimaan : Bank SULSELBAR

Haraplah melaksanakan pembayaran dari buku Rekening Nomor 131.001.0000000162 yang sebesar Rp 68.263.904,00 (Enchilang Enam puluh delapan juta dua ratus empat puluh dua ribu lima ratus sembilan puluh empat rupiah) kepada :

Kemenda : DINAS KETAHANAN PANGAN
 NPWP : 00.331.993.4-807.000
 No. Rekening Bank : 131.002.9000132490
 Bank Penerimaan : 126 SULSELBAR
 Tujuan Akun Untuk : Pembayaran TPF Bulan September dan Oktober 2023

NO	REKENING	URAIAN	JUMLAH
1	6.1.05.01.0001	Tambahan Penghasilan Masyarakat Bantuan Kerja PNS	75.000.000,00
		JUMLAH	75.000.000,00
2	6.1.05.01.0001	Pembayaran PPK - BUKU Kesehatan PNS	900.000,00
3	6.1.05.01.0003	Pembayaran PPK - PPK PAUK 21 CAGS Turunang ASP	6.544.904,00
		JUMLAH	7.444.904,00
		JUMLAH	82.444.904,00

Informasi : Tidak menganggu jumlah pembayaran SP2D

NO	REKENING	URAIAN	JUMLAH
			82.444.904,00

SP2D yang Dibayarkan
 Jumlah yang dibayar Rp 82.444.904,00
 Jumlah yang Dibayarkan Rp 82.444.904,00
 Uang Sisa/lebih Enam puluh delapan juta dua ratus empat puluh dua ribu lima ratus sembilan puluh empat rupiah

Lampiran 1 : Bank yang Ditunjuk
 Lampiran 2 : Pengantar Anggaran / Kasua Pengantar Anggaran
 Lampiran 3 : Atribut Kasua DUD
 Lampiran 4 : Pihak Ketiga *)

Gowa, 06 November 2023
 Kepala Daerah
 H. SE. MM
 NIP. 19631101198001012

PEMERINTAH KABUPATEN GOWA
SURAT PERINTAH PENCAIRAN DANA
 Nomor: 05720/SP2D/2023

No. SK/PM : 3309PM-LS/DK/PK/2023
 Tanggal : 07 November 2023
 SK/PM/Dinas Kerja : DINAS KETAHANAN PANGAN

Dari : DUD / Kasua DUD
 NPMWP : 003195004807000
 Tanggal : 06 November 2023
 Tahun Anggaran : 2023

Bank Penerimaan : Bank SULSELBAR

Haraplah melaksanakan pembayaran dari buku Rekening Nomor 131.001.0000000162 yang sebesar Rp 68.263.904,00 (Enchilang Enam puluh delapan juta dua ratus empat puluh dua ribu lima ratus sembilan puluh empat rupiah) kepada :

Kemenda : DINAS KETAHANAN PANGAN
 NPWP : 00.331.993.4-807.000
 No. Rekening Bank : 131.002.9000132490
 Bank Penerimaan : 126 SULSELBAR
 Tujuan Akun Untuk : Pembayaran TPF Bulan September dan Oktober 2023

NO	REKENING	URAIAN	JUMLAH
1	6.1.05.01.0001	Tambahan Penghasilan Masyarakat Bantuan Kerja PNS	75.000.000,00
		JUMLAH	75.000.000,00
2	6.1.05.01.0001	Pembayaran PPK - BUKU Kesehatan PNS	900.000,00
3	6.1.05.01.0003	Pembayaran PPK - PPK PAUK 21 CAGS Turunang ASP	6.544.904,00
		JUMLAH	7.444.904,00
		JUMLAH	82.444.904,00

Informasi : Tidak menganggu jumlah pembayaran SP2D

NO	REKENING	URAIAN	JUMLAH
			82.444.904,00

SP2D yang Dibayarkan
 Jumlah yang dibayar Rp 82.444.904,00
 Jumlah yang Dibayarkan Rp 82.444.904,00
 Uang Sisa/lebih Enam puluh delapan juta dua ratus empat puluh dua ribu lima ratus sembilan puluh empat rupiah

Lampiran 1 : Bank yang Ditunjuk
 Lampiran 2 : Pengantar Anggaran / Kasua Pengantar Anggaran
 Lampiran 3 : Atribut Kasua DUD
 Lampiran 4 : Pihak Ketiga *)

Gowa, 06 November 2023
 Kepala Daerah
 H. SE. MM
 NIP. 19631101198001012



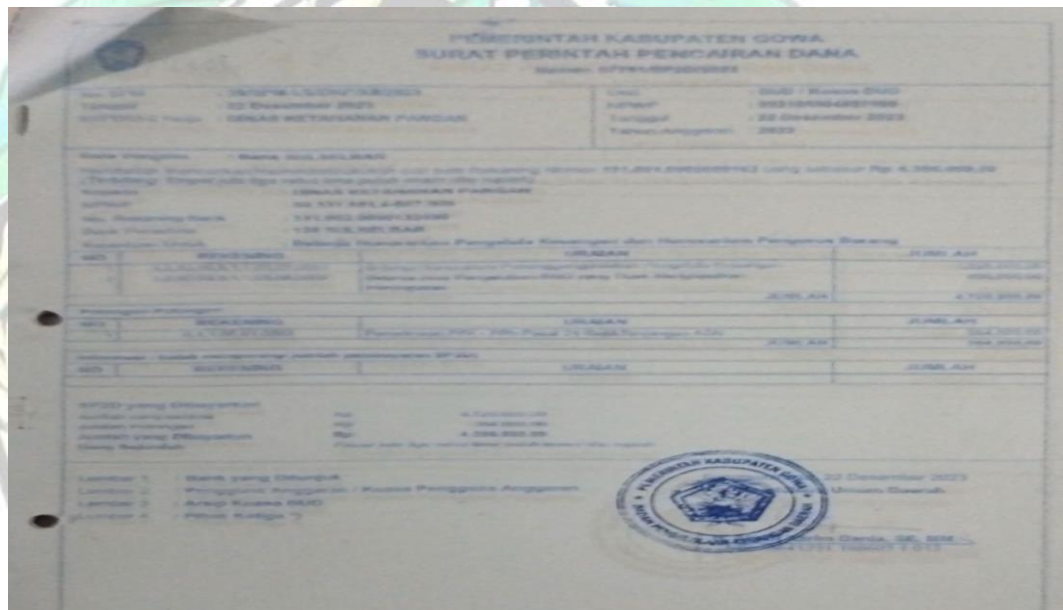
- Sasaran sub kegiatan : Terlaksananya PenataUsahaan dan pengujian/verifikasi Keuangan SKPD

Indikator : Jumlah PenataUsahaan dan pengujian Verifikasi Keuangan SKPD

Outcome : Tersedianya Dokumen Penatausahaan dan pengujian/Verifikasi Keuangan SKPD

Output : Jumlah Dokumen penatausahaan dan pengujian/verifikasi keuangan SKPD yang tersedia

Bukti pembayaran Honorarium





- Sasaran Sub Kegiatan : Terkoordinasinya Penyusunan Laporan Keuangan Akhir tahun SKPD
Indikator : Jumlah Koordinasi Penyusunan Laporan Keuangan Akhir tahun SKPD
Outcome : Tersedianya Laporan Koordinasi dan Penyusunan Laporan keuangan akhir tahun
Output : Jumlah Laporan Koordinasi dan Konsultasi laporan keuangan akhir tahun yang disediakan





Tabel : 1.11

LAPORAN REALISASI FISIK DAN KEUANGAN TRIWULAN IV
ANGGARAN BELANJA PEMBANGUNAN DAERAH
KABUPATEN GOWA TAHUN ANGGARAN 2023

Unit Kerja : Dinas Ketahanan Pangan Kabupaten Gowa

UNIT ORGANISASI	PELAKSANA / PENANGGUNG JAWAB KODE REK.	URAIAN PROGRAM / KEGIATAN	SUMBER DANA (Rp)	JUMLAH KEG (BH)	REALISASI PROYEK			SISA ANGGARAN
					Fisik (%)	KEUANGAN		
1	2	3	4	5	6	7 (Rp)	8 (%)	9
48	DINAS KETAHANAN PANGAN		2.824.636.475		95,00	2.658.368.876	94,11	166.267.599
1	2.09 . 01.2.01	Perencanaan, Penganggaran, dan Evaluasi Kinerja Perangkat Daerah	15.370.000	1	100,00	15.356.000	99,91	14.000
	2.09.01.2.01.01	Penyusunan Dokumen Perencanaan Perangkat Daerah	15.370.000	1		15.356.000	99,91	14.000
2	2.09 . 01.2.02	Administrasi Keuangan Perangkat Daerah	2.414.233.745	3	94,00	2.251.961.376	93,28	162.272.369
	2.09.01.2.02.01	Penyediaan Gaji dan Tunjangan ASN	2.367.743.345	1	94,00	2.206.628.976	93,20	161.114.369
	2.09.01.2.02.03	Pelaksanaan Penatausahaan dan Pengujian/Verifikasi Keuangan SKPD	40.100.400	1	98,00	38.950.400	97,13	1.150.000
	2.09.01.2.02.05	Koordinasi dan Penyusunan Laporan Keuangan Akhir Tahun SKPD	6.390.000	1	100,00	6.382.000	99,87	8.000
3	2.09 . 01.2.06	Administrasi Umum Perangkat Daerah	89.072.000	1	100,00	88.991.000	99,91	81.000
	2.09 .01.2.06.09	Penyelenggaraan Rapat Koordinasi dan Konsultasi SKPD	89.072.000	1	100,00	88.991.000	99,91	81.000
4	2.09 . 01.2.08	Penyediaan Jasa Penunjang Urusan Pemerintah Daerah	169.891.100	2	100,00	168.000.600	98,89	1.890.500
	2.09 . 01.2.08.02	Penyediaan Jasa Komunikasi, Sumber daya Air dan Listrik	6.800.000	1	76,00	5.152.000	75,76	1.648.000
	2.09 . 01.2.08.04	Penyediaan Jasa Pelayanan Umum Kantor	163.091.100	1	100,00	162.848.600	99,85	242.500
5	2.09 . 01.2.09	Pemeliharaan Barang Milik Daerah Penunjang Urusan Pemerintahan Daerah	71.596.800	2	100,00	69.619.500	97,24	1.977.300



UNIT ORGANISASI	PELAKSANA / PENANGGUNG JAWAB KODE REK.	URAIAN PROGRAM / KEGIATAN	SUMBER DANA (Rp)	JUMLAH KEG (BH)	REALISASI PROYEK			SISA ANGGARAN
					Fisik (%)	KEUANGAN		
						(Rp)	(%)	
1	2	3	4	5	6	7	8	9
	2.09 . 01.2.09.01	Penyediaan Jasa Pemeliharaan, Biaya Pemeliharaan, dan Pajak Kendaraan Perorangan Dinas atau Kendaraan Dinas Jabatan	54.361.400	1	100,00	52.708.500	96,96	1.652.900
	2.09 . 01.2.09.10	Pemeliharaan/Rehabilitasi sarana dan prasarana gedung kantor atau bangunan lainnya	17.235.400	1	100,00	16.911.000	98,12	324.400
6	2.09 .03.2.01	Penyediaan dan Penyaluran Pangan Pokok atau Pangan Lainnya sesuai dengan Kebutuhan Daerah Kabupaten/Kota dalam rangka Stabilisasi Pasokan dan Harga Pangan	10.632.500	2	100,00	10.632.500	100,00	0
	2.09 .03.2.01.01	Penyediaan Informasi Harga Pangan dan Neraca Bahan Makanan	4.817.500	1	100,00	4.817.500	100,00	0
	2.09 .03.2.01.05	Pengembangan Kelembagaan dan Jaringan Distribusi Pangan	5.815.000	1	100,00	5.815.000	100,00	0
7	2.09 .03.2.04	Pelaksanaan Pencapaian Target Konsumsi Pangan Perkapita/Tahun sesuai dengan Angka Kecukupan Gizi	20.655.815	2	100,00	20.639.600	99,92	16.215
	2.09 .03.2.04.01	Penyusunan dan Penetapan Target Konsumsi Pangan per Kapita per Tahun	10.836.410	1	100,00	10.825.600	99,90	10.810
	2.09 .03.2.04.02	Pemberdayaan Masyarakat dalam Penganekaragaman Konsumsi Pangan Berbasis Sumber Daya Lokal	9.819.405	1	100,00	9.814.000	99,94	5.405
8	2.09.04.2.01	Penyusunan Peta Kerentanan dan Ketahanan Pangan Kecamatan	12.410.800	1	100,00	12.410.800	100,00	0



UNIT ORGANISASI	PELAKSANA / PENANGGUNG JAWAB KODE REK.	URAIAN PROGRAM / KEGIATAN	SUMBER DANA (Rp)	JUMLAH KEG (BH)	REALISASI PROYEK			SISA ANGGARAN
					Fisik (%)	KEUANGAN		
						(Rp)	(%)	
1	2	3	4	5	6	7	8	9
	2.09.04.2.02.01	Penyusunan, Pemutakhiran dan Analisis Peta Ketahanan dan Kerentanan Pangan	12.410.800	1	100,00	12.410.800	100,00	0
9	2.09.05.2.01	Pelaksanaan Pengawasan Keamanan Pangan Segar Daerah Kabupaten/Kota	20.773.715	3	100,00	20.757.500	99,92	16.215
	2.09.05.2.01.01	Penguatan Kelembagaan Keamanan Pangan Segar Daerah Kabupaten/Kota	6.124.000	1	100,00	6.124.000	100,00	0
	2.09.05.2.01.02	Registrasi Keamanan Pangan Segar Asal Tumbuhan Daerah Kabupaten/Kota	6.274.715	1	100,00	6.258.500	99,74	16.215
	2.09.05.2.01.03	Penyediaan Sarana dan Prasarana Pengujian Mutu Keamanan Pangan Segar asal Tumbuhan Darah / Kabupaten Kota	8.375.000	1	100,00	8.375.000	100,00	0

Sungguminasa, 29 Desember 2023
 KEPALA DINAS



H. SYAMHARI RASYID, S.Ag, MH

Pangkat : Pembina Tk.I

Nip. 19770917 200312 1 001



c. Sasaran Kegiatan : Terlaksananya Administrasi Umum Perangkat Daerah
 Indikator : Persentase Terlaksananya Administrasi Perangkat Umum
 Perangkat Daerah

- Sasaran Sub Kegiatan : Terlaksananya Penyelenggaraan rapat koordinasi dan konsultasi SKPD

Indikator : Jumlah Penyelenggaraan Rapat koordinasi dan Konsultasi SKPD

Outcome : Terlaksananya rapat koordinasi dan konsultasi SKPD

Output : Jumlah Laporan rapat koordinasi dan konsultasi SKPD yang terselenggara

Pelaksanaan :

Hari/ Tanggal : Jumat, 10 Maret 2023

Tempat : Kantor Dinas Ketahanan Pangan

Rapat Rutin Dinas Ketahanan Pangan



PEMERINTAH KABUPATEN GOWA
DINAS KETAHANAN PANGAN
Jl. Andi Mallombasang Nomor 46, Sungguminasa, Kec. Sombaopu Kabupaten Gowa

BERITA ACARA PENYERAHAN BARANG DARI TOKO KE PPTK
 Nomor : 900.133/034.1/DKP

Di hari ini Jum'at Tanggal Sepuluh, Bulan Maret Tahun Dua Ribu Dua Puluh Tiga kami yang tanda tangan dibawah ini :

Nama : Inggit Wulandari
 Jabatan : Pimpinan CV Toko BUNFAEYZA Snak
 Sebagai PIHAK PERTAMA

Nama : Wahyudin Mas'ud, S.TP, M. Adm. Pemb
 Jabatan : Pejabat Pelaksana Teknis Kegiatan
 Sebagai PIHAK KEDUA

Dengan ini PIHAK PERTAMA menyerahkan barang kepada PIHAK KEDUA dan PIHAK KEDUA telah menerima barang dari PIHAK PERTAMA sesuai dengan Surat Pesanan (SP) Nomor : 2/SP/PPK-DKP/III/ 2023, Tanggal 9 Maret 2023 Tahun 2023. Barang lengkap dan baik, sebagai berikut :

NO	NAMA BARANG	VOL	SATUAN	HARGA SATUAN	TOTAL
1	Snack	40	Dos	24.000	960.000
JUMLAH					Rp 960.000

sebanyak : (Sembilan Ratus Enam Puluh Ribu Rupiah)

Demikian Berita Acara Penyerahan Barang ini dibuat dalam rangkap 3 (Tiga) untuk dipergunakan sebagaimana mestinya.

PIHAK I (PERTAMA)
 TOKO
BUNFAEYZA SNACK
 Jl. Andi Mallombasang No 46, Sungguminasa, Kec. Sombaopu Kabupaten Gowa
 Inggit Wulandari
 Pimpinan Toko

PIHAK II (KEDUA)
 Pejabat Pelaksana Teknis Kegiatan
 Wahyudin Mas'ud, S.TP, M. Adm. Pemb
 NIP.198307072005021002

Mengetahui

Pejabat Pembuat Komitmen
 PPK) Dinas Ketahanan Pangan
 Abu Harun, S.Pt. Adm. Pemb
 NIP. 19691222 199903 1 003

Kepala Dinas Ketahanan Pangan
 Kabupaten Gowa
 H. Syamhari Rasyid, S.Ag, M.H.
 NIP. 19770917 200312 1 001

TELAH DI PERIKSA / DITELITI

H. RAHMA SARI MANING, M.Si NIP. 19370512 199102 2 013	<i>[Signature]</i>
HAJIA, SE NIP. 19811010 201112 2 028	<i>[Signature]</i>





Pelaksanaan :
 Hari/ Tanggal : Jumat, 9 Juni 2023
 Tempat : Kantor Dinas Ketahanan Pangan



PEMERINTAH KABUPATEN GOWA
DINAS KETAHANAN PANGAN

Jl. Andi Mallombasang Nomor 46, Sungguminasa, Kec. Sombaopu Kabupaten Gowa

BERITA ACARA PENYERAHAN BARANG DARI PPTK KE
BENDAHARA BARANG / MATERIL

Nomor : 900.1.3.3/064.2 /DKE

hari ini Jum'at Tanggal Sembilan Juni Bulan Juni, Tahun Dua Ribu Dua Puluh Tiga kami bertanda tangan dibawah ini :

Nama : Wahyudin Mas'ud, S.TP,M. Adm. Pemb
 NIP : 19830707 200502 1 002
 Jabatan : Pejabat Pelaksana Teknis Kegiatan
Sebagai PIHAK PERTAMA
 Nama : Indriani Nur, SE
 NIP : 19840130 201410 2 001
 Jabatan : Bendahara Barang / Materil
Sebagai PIHAK KEDUA

hari ini PIHAK PERTAMA menyerahkan barang kepada PIHAK KEDUA dan PIHAK KEDUA menerima barang dari PIHAK PERTAMA Sesuai dengan Prochase Order dengan lengkap baik seperti tersebut :

NAMA BARANG	VOL	SATUAN	HARGA SATUAN	TOTAL
Snack	34	Dos	24.000	816.000
				Rp. 8.16.000

Sehubungan dengan Berita Acara Penyerahan Barang ini untuk dipergunakan sebagaimana mestinya.

PIHAK I (PERTAMA)

Wahyudin Mas'ud, S.TP, M. Adm. Pemb
 NIP.19830707 200502 1 002

PIHAK II (KEDUA)
 Bendahara Barang,

Indriani Nur, SE
 NIP.19840130 201410 2 001





**RAPAT RUTIN DINAS KETAHANAN PANGAN
KABUPATEN GOWA**

tanggal 9 Juni 2023






Pelaksanaan :

Hari/ Tanggal : Jumat, 1 September 2023

Tempat : Dinas ketahanan Pangan Kabupaten Gowa



PEMERINTAH KABUPATEN GOWA
DINAS KETAHANAN PANGAN
Jl. Andi Mallombasang Nomor 46, Sungguminasa, Kec. Sonbaopu Kabupaten Gowa

BERITA ACARA PENYERAHAN BARANG DARI TOKO KE PPTK
 Nomor : 900.1.3.3/ 302.2 /DKP

Pada hari ini Jum'at tanggal satu , bulan September tahun dua ribu dua puluh tiga kami yang bertanda tangan dibawah ini :


- Nama : Inggit Wulandari
 Jabatan : Pimpinan CV Toko BUNFAEYZA Snak
 Sebagai PIHAK PERTAMA
- Nama : Wahyudin Mas'ud, S.TP, M. Adm. Pemb
 Jabatan : Pejabat Pelaksana Teknis Kegiatan
 Sebagai PIHAK KEDUA


Dengan ini PIHAK PERTAMA menyerahkan barang kepada PIHAK KEDUA dan PIHAK KEDUA telah menerima barang dari PIHAK PERTAMA sesuai dengan Surat Pesanan (SP) Nomor : 02/SP/PPK-DKP/III/ 2023, Tanggal 9 Maret 2023 Tahun 2023. dengan lengkap dan baik, sebagai berikut :

NO	NAMA BARANG	VOL	SATUAN	HARGA SATUAN	TOTAL
1	Snack	34	Dos	24.000	816.000
	JUMLAH				Rp 816.000


Terbilang : *(Delapan Ratus Enam Belas Ribu Rupiah)*



Demikian berita acara penyerahan barang ini dibuat dalam rangkap 3 (Tiga) untuk dipergunakan sebagaimana mestinya.

PIHAK I (PERTAMA)
TOKO

Inggit Wulandari
 PIMPINAN Toko



PIHAK II (KEDUA)
 Pejabat Pelaksana Teknis Kegiatan

Wahyudin Mas'ud, S.TP, M. Adm. Pemb
 NIP.19830707 200502 1 002

Mengetahui

Pejabat Pembuat Komitmen
 (PPK) Dinas Ketahanan Pangan

Abu Harun, S.Pt. Adm. Pemb
 NIP. 19691222 199903 1 003


 Kepala Dinas Ketahanan Pangan
 Kabupaten Gowa

H. Syamhari Rasyid, S.Ag, M.H.
 NIP. 19770917 200312 1 001

TELAH DI PERIKSA / DITELITI

Ir. RAHMIA SARI MANTING, M.Si NIP. 19870512 198402 2 013	
HAJIA, SE NIP. 19811010 201001 2 020	



TELAH DI PERIKSA / DITELITI	
I. DAMSA WAREWANG, M.Si NIP. 19620812 199102 2 013	<i>[Signature]</i>
HANJA, GE NIP. 19671016 201004 2 028	<i>[Signature]</i>



Pelaksanaan :

Hari/ Tanggal : Jumat, 20 Oktober 2023

Tempat : Dinas ketahanan Pangan Kabupaten Gowa



PEMERINTAH KABUPATEN GOWA
DINAS KETAHANAN PANGAN

Jl. Andi Mallombasang Nomor 46, Sungguminasa, Kec. Sombaopu Kabupaten Gowa

BERITA ACARA PENYERAHAN BARANG DARI TOKO KE PPTK
 Nomor : 900.1.3.3 / 406.1 /DKP

Pada hari ini Jum'at tanggal Dua Puluh , bulan Oktober tahun Dua Ribu Dua Puluh Tiga kami yang bertanda tangan dibawah ini :

1. Nama : Inggit Wulandari
 Jabatan : Pimpinan CV Toko BUNFAEYZA Snak
 Sebagai PIHAK PERTAMA
2. Nama : Wahyudin Mas'ud, S.TP, M. Adm. Pemb
 Jabatan : Pejabat Pelaksana Teknis Kegiatan
 Sebagai PIHAK KEDUA

Dengan ini PIHAK PERTAMA menyerahkan barang kepada PIHAK KEDUA dan PIHAK KEDUA telah menerima barang dari PIHAK PERTAMA sesuai dengan Surat Pesanan (SP) Nomor : 02/SP/PPK-DKP/III/ 2023, Tanggal 9 Maret 2023 Tahun 2023. dengan lengkap dan baik, sebagai berikut :

NO	NAMA BARANG	VOL	SATUAN	HARGA SATUAN	TOTAL
1	Snack	34	Dos	24.000	816.000
	JUMLAH				Rp 816.000

Terbilang : (Delapan Ratus Enam Belas Ribu Rupiah)

Demikian Berita Acara Penyerahan Barang ini dibuat dalam rangkap 3 (Tiga) untuk dipergunakan sebagaimana mestinya.

PIHAK I (PERTAMA)

TOKO
BUNFAEYZA SNACK

Inggit Wulandari
 PIMPINAN Toko

PIHAK II (KEDUA)

Pejabat Pelaksana Teknis Kegiatan

Wahyudin Mas'ud, S.TP, M. Adm. Pemb
 NIP.19830707 200502 1 002

Mengetahui

Pejabat Pembuat Komitmen
 (PPK) Dinas Ketahanan Pangan


Abu Harun, S.Pt. Adm. Pemb
 NIP. 19691222 199903 1 003

Kepala Dinas Ketahanan Pangan
 Kabupaten Gowa

I. Syamhari Rasyid, S.Ag, M.H.
 N.P. 19770917 200312 1 001



Tempat : Dinas ketahanan Pangan Kabupaten Gowa



PEMERINTAH KABUPATEN GOWA
DINAS KETAHANAN PANGAN
 Jl. Andi Mallombasang Nomor 46, Sungguminasa, Kec. Sombaopu Kabupaten Gowa

BERITA ACARA PENYERAHAN BARANG DARI TOKO KE PPTK
 Nomor : 900.1.3.3 /S23.I /DKP

Pada hari ini Jum'at tanggal Lima Belas , bulan Desember tahun Dua Ribu Dua Puluh Tiga kami yang bertanda tangan dibawah ini :


- Nama : Inggit Wulandari
 Jabatan : Pimpinan CV Toko BUNFAEYZA Snak
 Sebagai PIHAK PERTAMA
- Nama : Wahyudin Mas'ud, S.TP,M. Adm. Pemb
 Jabatan : Pejabat Pelaksana Teknis Kegiatan
 Sebagai PIHAK KEDUA


Dengan ini PIHAK PERTAMA menyerahkan barang kepada PIHAK KEDUA dan PIHAK KEDUA telah menerima barang dari PIHAK PERTAMA sesuai dengan Surat Pesanan (SP) Nomor : 30/SP/PPK-DKP/XI/ 2023, Tanggal 14 Nopember Tahun 2023 dengan lengkap dan baik, sebagai berikut :

NO	NAMA BARANG	VOL	SATUAN	HARGA SATUAN	TOTAL
1	Snack	25	Dos	24.000	600.000
	JUMLAH				Rp 600.000


Terbilang : *(Enam Ratus Ribu Rupiah)*


Demikian Berita Acara Penyerahan Barang ini dibuat dalam rangkap 3 (Tiga) untuk dipergunakan sebagaimana mestinya.

PIHAK I (PERTAMA)
TOKO

Inggit Wulandari
 PIMPINAN Toko

PIHAK II (KEDUA)
 Pejabat Pelaksana Teknis Kegiatan

Wahyudin Mas'ud, S.TP, M. Adm. Pemb
 NIP.19830707 200502 1 002

Mengetahui

Pejabat Pembuat Komitmen
 (PPK) Dinas Ketahanan Pangan

Abu Harun, S.Pt, Adm. Pemb
 NIP. 19691222 199903 1 003

Kepala Dinas Ketahanan Pangan
 Kabupaten Gowa

H. Syamhari Rasyid, S.Ag, M.H.
 NIP. 19770917 200312 1 001

- d. Sasaran Kegiatan : Terlaksananya Jasa Penunjang Urusan Pemerintah Daerah
- Indikator : Jumlah jasa penunjang Urusan pemerintah daerah
- Outcome : Tersedianya Laporan Jasa Penunjang Urusan Pemerintah Daerah
- Output : Jumlah laporan Jasa Penunjang Urusan Pemerintah Daerah yang Disediakan.
- Tersedianya Jasa Sumber daya Air



Outcome : Terealisasinya Jasa Penunjang Urusan Pemerintah Daerah
 Output : Jumlah Jasa Penunjang Urusan Pemerintah yang terealisasi

Pembayaran Jasa Sumber Daya Air

PERUSAHAAN DAERAH AIR MINUM TIRTA JENEBERANG
 Bukti Pembayaran Rekening Air dan Non Air

Periode Tagihan : Sep 2023	Golongan Tarif : 03 / Rumah Tangga II B
Nomor Sambungan : 0110400011	Tgl. Bayar : 23 Nov 2023 // 08:59
Wilayah/Blok : Kantor Pusat	Meter Akhir : 1777
Nama : DINAS KETAHANAN PANGAN	Meter Awal : 1630
Alamat : Jl. A. Mallobassano	Pemakaian Air : 147 m ³
Harga Air : 788.125	Denda : 10.000
Biaya Ada : 10.000	Angsuran PSB : 0 /
Total Tagihan : 808.125	Loket / Kasir : 01 / MURWINDAH PURNAWANTI
Terbilang : Delapan Ratus Delapan Ratus Dua Puluh Lima Ratus	

N P W P. 01.412.769.0.807.000 *PPN dibebaskan sesuai PP No. 12 Tahun 2001*

Bagi Pelanggan yg rekening air dan non air menunggak selama 2 (dua) bulan berturut-turut maka akan dilakukan penutupan tanpa pemberitahuan lebih awal

PERUSAHAAN DAERAH AIR MINUM TIRTA JENEBERANG
 Bukti Pembayaran Rekening Air dan Non Air

Periode Tagihan : Okt 2023	Golongan Tarif : 03 / Rumah Tangga II B
Nomor Sambungan : 0110400011	Tgl. Bayar : 23 Nov 2023 // 08:59
Wilayah/Blok : Kantor Pusat	Meter Akhir : 1846
Nama : DINAS KETAHANAN PANGAN	Meter Awal : 1777
Alamat : Jl. A. Mallobassano	Pemakaian Air : 69 m ³
Harga Air : 349.375	Denda : 0
Biaya Ada : 10.000	Angsuran PSB : 0 /
Total Tagihan : 359.375	Loket / Kasir : 01 / NURWINDAH PURNAWANTI
Terbilang : Tiga Ratus Lima Puluh Sembilan Ribu Tiga Ratus Tujuh Puluh Lima Rupiah	

N P W P. 01.412.769.0.807.000 *PPN dibebaskan sesuai PP No. 12 Tahun 2001*

Bagi Pelanggan yg rekening air dan non air menunggak selama 2 (dua) bulan berturut-turut maka akan dilakukan penutupan tanpa pemberitahuan lebih awal

PERUSAHAAN DAERAH AIR MINUM TIRTA JENEBERANG
 Bukti Pembayaran Rekening Air dan Non Air CETAK ULANG

Periode Tagihan : Nov 2023	Golongan Tarif : 03 / Rumah Tangga II B
Nomor Sambungan : 0110400011	Tgl. Bayar : 21 Dec 2023 // 09:12
Wilayah/Blok : Kantor Pusat	Meter Akhir : 1935
Nama : DINAS KETAHANAN PANGAN	Meter Awal : 1846
Alamat : Jl. A. Mallobassano	Pemakaian Air : 89 m ³
Harga Air : 461.875	Denda : 0
Biaya Ada : 10.000	Angsuran PSB : 0 /
Total Tagihan : 471.875	Loket / Kasir : 02 / NUR JANNAH
Terbilang : Empat Ratus Tujuh Puluh Satu Ribu Delapan Ratus Tujuh Puluh Lima Rupiah	

N P W P. 01.412.769.0.807.000 *PPN dibebaskan sesuai PP No. 12 Tahun 2001*

Bagi Pelanggan yg rekening air dan non air menunggak selama 2 (dua) bulan berturut-turut maka akan dilakukan penutupan tanpa pemberitahuan lebih awal



- Penyediaan Jasa Pelayanan Umum Kantor
Outcome : Persentase jasa Pelayanan umum kantor yang tersedia
Output : Jumlah laporan jasa pelayanan umum kantor yang tersedia

Belanja Honorarium Non PNS

BURAT PERMINTAAN PEMBAYARAN LANGSUNG (SPP-LS) BARANG DAN JASA	
Nomor : 08/SPP-LS/DKP/IV/2023	
1. Nama SKPD/Unit Kerja	: DINAS KETAHANAN PANGAN
2. Kode dan Nama Sub Kegiatan	: 1.2.08.04 Penyediaan Jasa Pelayanan Umum Kantor
3. Nama Pengguna/Kuasa Pengguna Anggaran	: H. SYAMHARI RASYID, S.Ag, MH
4. Nama PPTK	: WAHYUDIN MAS'UD, S.TP, M.Adm Pemb.
5. Nama Penerima	: DINAS KETAHANAN PANGAN
6. NPWP Penerima	: 00.331.593.4.607.000
7. Nama Bank Penerima	: 126 SULSELBAR
8. Nomor Rekening Bank	: 131.002.0000132490
9. Untuk Keperluan	: Belanja Honorarium Non PNS untuk Jasa Tenaga Komputer
10. Dasar Pengeluaran	: 00122
Sebesar Rp32.600.000,00 (Terbilang Tiga Puluh Dua Juta Enam Ratus Ribu Rupiah)	
No	Uraian
I	SPD
	Tanggal : 2023-03-01 Nomor : 00122 Rp313.740.381,00
II	SP2D
	Tanggal : 2023-04-10 Nomor : 00820/SP2D/2023 Rp133.609.600,00
Pada SPP ini ditetapkan lampiran-lampiran yang diperlukan sebagaimana tertera pada daftar kelengkapan dokumen SPP ini:	
Sungguminasa, 13 April 2023 BENDAHARA PENGELUARAN	
Pejabat Pelaksana Teknis Kegiatan WAHYUDIN MAS'UD, S.TP, M.Adm Pemb. NIP 19830707 200502 1 002	
SRIWANTI, SE NIP 19820614 200701 2 007	
Lembar Asli : Untuk Pengguna Anggaran/PPK-SKPD Salinan 1 : Untuk Kuasa BUD Salinan 2 : Untuk Bendahara Pengeluaran/PPTK Salinan 3 : Untuk Arsip Bendahara Pengeluaran/PPTK	

PEMERINTAH KABUPATEN GOWA	
SURAT PERMINTAAN PEMBAYARAN LANGSUNG (SPP-LS) GAJI DAN TUNJANGAN	
Nomor : 17/SPP-LS/DKP/VI/2023	
1. Nama SKPD/Unit Kerja	: DINAS KETAHANAN PANGAN
2. Kode dan Nama Sub Kegiatan	: 1.2.08.04 Penyediaan Jasa Pelayanan Umum Kantor
3. Nama Pengguna/Kuasa Pengguna Anggaran	: H. SYAMHARI RASYID, S.Ag, MH
4. Nama PPTK	: Wahyudin Mas'ud, S.TP, M.Adm Pemb
5. Nama Penerima	: DINAS KETAHANAN PANGAN
6. NPWP Penerima	: 00.331.593.4-807.000
7. Nama Bank Penerima	: 126 SULSELBAR
8. Nomor Rekening Bank	: 131.002.0000132490
9. Untuk Keperluan	: Belanja Honorarium Non PNS Bulan Maret 2023
10. Dasar Pengeluaran	: 00122
Sebesar Rp16.300.000,00 (Terbilang Enam Belas Juta Tiga Ratus Ribu Rupiah)	
No	Uraian
I	SPD
	Tanggal : 2023-03-01 Nomor : 00122 Rp313.740.381,00
II	SP2D
	Tanggal : 2023-05-26 Nomor : 01864/SP2D/2023 Rp121.958.321,00
Pada SPP ini ditetapkan lampiran-lampiran yang diperlukan sebagaimana tertera pada daftar kelengkapan dokumen SPP ini.	
Sungguminasa, 07 Juni 2023 BENDAHARA PENGELUARAN	
Pejabat Pelaksana Teknis Kegiatan Wahyudin Mas'ud, S.TP, M.Adm Pemb NIP 19830707 200502 1 002	
SRIWANTI, SE NIP 19820614 200701 2 007	
Lembar Asli : Untuk Pengguna Anggaran/PPK-SKPD Salinan 1 : Untuk Kuasa BUD Salinan 2 : Untuk Bendahara Pengeluaran/PPTK Salinan 3 : Untuk Arsip Bendahara Pengeluaran/PPTK	



PEMERINTAH KABUPATEN GOWA
SURAT PERMINTAAN PEMBAYARAN LANGSUNG (SPP-LS) GAJI DAN TUNJANGAN
 Nomor : 24/SPP-LS/DKP/VIII/2023


1. Nama SKPD/Unit Kerja	:	DINAS KETAHANAN PANGAN
2. Kode dan Nama Sub Kegiatan	:	1.2.08.04 Penyediaan Jasa Pelayanan Umum Kantor
3. Nama Pengguna/Kuasa Pengguna Anggaran	:	H. SYAMHARI RASYID, S.Ag, MH
4. Nama PPTK	:	Wahyudin Mas'ud, S.TP, M.Adm Pemb
5. Nama Penerima	:	DINAS KETAHANAN PANGAN
6. NPWP Penerima	:	00.331.693.4-807.000
7. Nama Bank Penerima	:	126 SULSELBAR
8. Nomor Rekening Bank	:	131.002.0000132490
9. Untuk Keperluan	:	Belanja Honorarium Non PNS
10. Dasar Pengeluaran	:	00122

Sebesar Rp32.600.000,00
 (Terbilang Tiga Puluh Dua Juta Enam Ratus Ribu Rupiah)

No	Uraian
1	SPD
	Tanggal : 2023-03-01 Nomor : 00122 Rp313.740.381,00
2	SP2D
	Tanggal : 2023-07-27 Nomor : 03008/SP2D/2023 Rp121.656.372,00


Pada SPP ini ditetapkan lampiran-lampiran yang diperlukan sebagaimana tertera pada daftar kelengkapan dokumen SPP ini.

Pejabat Pelaksana Teknis Kegiatan



Wahyudin Mas'ud, S.TP, M.Adm Pemb
 NIP 19830707 200502 1 002

Sungguminasa, 02 Agustus 2023
 BENDAHARA PENGELUARAN



SRIWANTI, SE
 NIP 19820614 200701 2 007

Lembar Asli : Untuk Pengguna Anggaran/PPK-SKPD
Salinan 1 : Untuk Kuasa BUD
Salinan 2 : Untuk Bendahara Pengeluaran/PPTK
Salinan 3 : Untuk Arsip Bendahara Pengeluaran/PPTK

PEMERINTAH KABUPATEN GOWA
SURAT PERMINTAAN PEMBAYARAN LANGSUNG (SPP-LS) GAJI DAN TUNJANGAN
 Nomor : 32/SPP-LS/DKP/XI/2023
 Tahun Anggaran : 2023

RINCIAN RENCANA PENGGUNA

NO	PROGRAM/KEGIATAN/SUBKEGIATAN/REKENING		NILAI RUPIAH
	KODE	NAMA	
1		PROGRAM PENUNJANG URUSAN PEMERINTAHAN DAERAH KABUPATEN/KOTA	16.300.000,00
	1.2.08	Penyediaan Jasa Penunjang Urusan Pemerintahan Daerah	16.300.000,00
	1.2.08.4	Penyediaan Jasa Pelayanan Umum Kantor	16.300.000,00
1	1.2.08.4.5.1.2.02.01.0027	Belanja Jasa Tenaga Operator Komputer	15.000.000,00
2	1.2.08.4.5.1.2.02.01.0033	Belanja Jasa Tenaga Supir	1.300.000,00
TOTAL : Rp 16.300.000,00			

Terbilang : Enam belas juta tiga ratus ribu rupiah

Mengetahui/ Menyetujui:



H. SYAMHARI RASYID, S.Ag, MH
 NIP 197708172003121001

Sungguminasa, 07 November 2023
 BENDAHARA PENGELUARAN



SRIWANTI, SE
 NIP 19820614 200701 2 007



e. Sasaran kegiatan : Terpeliharanya Barang Milik Daerah Penunjang Urusan
 Pemerintahan Daerah

Indikator : Jumlah Pemeliharaan Barang Milik daerah Penunjang Urusan

- Sasaran Sub kegiatan : Tersedianya Jasa pemeliharaan, biaya pemeliharaan dan Pajak kendaraan perorangan Dinas atau kendaraan Dinas jabatan.
- Indikator : Jumlah Jasa pemeliharaan, biaya pemeliharaan dan Pajak kendaraan perorangan Dinas atau kendaraan Dinas jabatan.

Outcome : Tersedianya Laporan jasa pemeliharaan, biaya pemeliharaan dan pajak kendaraan perorangan Dinas atau kendaraan Dinas jabatan

Output : Jumlah laporan jasa pemeliharaan, biaya pemeliharaan dan pajak kendaraan perorangan Dinas atau kendaraan yang tersedia

Laporan Pemeliharaan Jasa Pemeliharaan Kendaraan Dinas Penunjang Urusan Pemerintah Daerah

BERITA ACARA PENYERAHAN BARANG DARI TOKO KE PPTK
 Nomor: 000.1.7.2/205.1/DKP

Di ini Jumat Tanggal Enam Belas Bulan Juni Tahun Dua Ribu Dua Puluh Tiga kami yang bertanda di bawah ini
CV. 3R PRATAMA
 Alamat : Jl. Poros Malino Kel. Bontoramba Kec. Somba Opu Kab. Gowa
 NPWP : 76.015.884.0-807.000

Sebagai PIHAK I (PERTAMA)
 Wahyudin Mas'ud, S.TP, M.Adm.Pemb. (Pejabat Pelaksana Teknis Kegiatan)
 Alamat : Jl. Andi Mallombasang No 46 Sungguminasa

Selanjutnya di sebut **PIHAK II (KEDUA)**
 Di ini PIHAK PERTAMA menyerahkan barang kepada PIHAK KEDUA dan PIHAK KEDUA telah menerima barang dari PIHAK PERTAMA Sesuai dengan Purchase Order dengan lengkap dan baik seperti tersebut dan Surat pesanan barang :
 Nomor : 13/SP / PPK-DKP/V/2023
 Tanggal : 16 Mei 2023

NAMA BARANG	VOL	SATUAN	HARGA SATUAN	HARGA TOTAL	KETERANGAN
ban	4	Buah	1.200.000	4.800.000	Barang diterima dalam keadaan baik dan Lengkap
liter olie	1	Buah	95.000	95.000	
ampas Rem Belakang	2	Buah	650.000	1.300.000	
ampas Rem Depan	2	Buah	1.100.000	2.200.000	
ampas Kompleng	1	Buah	1.170.000	1.170.000	
emper Depan	1	Buah	2.550.000	2.550.000	
ca Depan	1	Buah	1.860.000	1.860.000	
diator	1	Buah	1.300.000	1.300.000	
ter Ac	1	Buah	250.000	250.000	
ie Mesin	5	Liter	95.000	475.000	

dan Berita Acara Penyerahan Barang ini untuk dipergunakan sebagaimana mestinya.

PIHAK I (PERTAMA)

Wahyudin Mas'ud, S.TP, M.Adm.Pemb.
 NIP. 19830707 200502 1 002

PIHAK II (KEDUA)
 PPTK

Wahyudin Mas'ud, S.TP, M.Adm.Pemb.
 NIP. 19830707 200502 1 002

Mengetahui

Menyatakan Komitmen (PPK) Ketahanan Pangan

S.Pt, M.Adm.Pemb.
 222 199903 1 003

Mengetahui

Wahyudin Mas'ud, S.Ag, M.H.
 NIP. 19770909 200312 1 001





PEMERINTAH KABUPATEN GOWA
DINAS KETAHANAN PANGAN

Jl. Andi Mallombasang Nomor 46, Sungguminasa, Kec. Sombaopu Kabupaten Gowa

BERITA ACARA PENYERAHAN BARANG DARI PPTK KE
BENDAHARA BARANG / MATERIL

Nomor : 000.2.7.2/205.2 /DKP

ari ini Jum'at Tanggal Enam Belas Bulan Juni Tahun Dua Ribu Dua Puluh Tiga kami yang da tangan dibawah ini :

Nama : Wahyudin Mas'ud, S.TP,M. Adm. Pemb

NIP : 19830707 200502 1 002

Jabatan : Pejabat Pelaksana Teknis Kegiatan

Sebagai PIHAK PERTAMA

Nama : Indriani Nur, SE

NIP : 19840130 201410 2 001

Jabatan : Bendahara Barang / Materil

Sebagai PIHAK KEDUA

an ini PIHAK PERTAMA menyerahkan barang kepada PIHAK KEDUA dan PIHAK KEDUA telah erima barang dari PIHAK PERTAMA Sesuai dengan Surat Pesanan dengan lengkap dan baik rti tersebut :

NAMA BARANG	VOL	SATUAN	HARGA SATUAN	TOTAL
Ban	4	Buah	1.200.000	4.800.000
Filter Olie	1	Buah	95.000	95.000
Kampas Rem Belakang	2	Buah	650.000	1.300.000
Kampas Rem depan	2	Buah	1.100.000	2.200.000
Kampas Kompleng	1	Buah	1.170.000	1.170.000
Bumper Depan	1	Buah	2.550.000	2.550.000
Kaca Depan	1	Buah	1.860.000	1.860.000
Radiator	1	Buah	1.300.000	1.300.000
Filter AC	1	Buah	250.000	250.000
Olie Mesin	5	Liter	95.000	475.000
Jumlah				16.000.000

kian Berita Acara Penyerahan Barang ini untuk dipergunakan sebagaimana mestinya.

K I (PERTAMA)

Wahyudin Mas'ud, S.TP. M. Adm. Pemb
 9830707 200502 1 002

PIHAK II (KEDUA)



Bendahara Barang,

Indriani Nur, SE
 NIP.19840130 201410 2 001











- Sasaran sub kegiatan : Terlaksananya Pemeliharaan/Rehabilitasi sarana dan Prasarana Gedung kantor/bangunan lainnya.

- Indikator : Jumlah sarana dan Prasarana Gedung Kantor/bangunan Lainnya yang dipelihara/direhabilitasi

Outcome : Tersedianya Laporan sarana dan prasarana Gedung kantor/bangunan

lainnya yang dipelihara/direhabilitasi

Output : Jumlah Laporan sarana dan prasana Gedung kantor/bangunan lainnya yang dipelihara/direhabilitasi

Gambar : 1.20

Bukti Pemeliharaan/Rehabilitasi sarana dan Parasarana Gedung Kantor

PEMERINTAH KABUPATEN GOWA
DINAS KETAHANAN PANGAN
 Jl. Andi Mallombasang Nomor 46, Sungguminasa, Kec. Sombaopu Kabupaten Gowa

BERITA ACARA PENYERAHAN BARANG DARI TOKO KE PPTK
 Nomor : 900.1.3.3/454.1/DKP

Pada hari ini Senin Tanggal Tiga Belas Bulan November Tahun Dua Ribu Dua Puluh Tiga kami yang bertanda tangan di bawah ini :

1. CV SATU SEMBILAN BERKAWAN
 Alamat : BTN Nuki Dwi Karya B/2 No 5
 NPWP : 84.485.418.2-807.000
 Sebagai **PIHAK I (PERTAMA)**
2. Wahyudin Mas'ud STP, M.Adm Pemb (Pejabat Pelaksana Teknis Kegiatan)
 Alamat : Jl. Andi Mallombasang No 46 Sungguminasa
 Selanjutnya di sebut **PIHAK II (KEDUA)**

Dengan ini **PIHAK PERTAMA** menyerahkan barang kepada **PIHAK KEDUA** dan **PIHAK KEDUA** telah menerima barang dari **PIHAK PERTAMA** Sesuai dengan Purchase Order dengan lengkap dan baik seperti tersebut dan sesuai Surat pesanan barang :

Nomor : 28 /SP / PPK-DKP/XI/2023
 Tanggal : 06 Nopember 2023

NO	NAMA BARANG	VOL	SATUAN	HARGA SATUAN	KETRANGAN
1	Bata Merah	1175	Buah	600	Barang yang diterima dalam keadaan baik dan lengkap
2	Engsel Jendela	32	Pasang	28.000	
3	Kaca Polos	15	Lembar	150.000	
4	Kusen Aluminium	60	Meter	75.000	
5	Paku Rivet	300	Buah	1.000	
6	Kusen Jendelan Aluminium	48	Meter	120.000	
7	Semen Portland	50	Zak	45.000	
8	Semen Warna	50	Zak	25.000	
9	Besi Siku L Jendela	20	Batang	95.000	

Demikian Berita Acara Penyerahan Barang ini untuk dipergunakan sebagaimana mestinya.

PIHAK I (PERTAMA)
 CV. Satu Sembilan Berkawan

Ir. Andy Setiawan, ST
 Pimpinan

PIHAK II (KEDUA)
 PPTK

Wahyudin Mas'ud STP, M.Adm Pemb
 NIP. 19830707 200502 1 002

Mengetahui

Pejabat Pembuat Komitmen (PPK)
 Dinas Ketahanan Pangan

Abu Harun, S.Pt, M.Adm.Pemb.
 NIP. 19691222 199903 1 003

Kopala Dinas Ketahanan Pangan
 Kabupaten Gowa

H. Syamhari Rasyid, S.Ag, M.H.
 NIP. 19770917 200312 1 001

